

# **Rapporto Autovalutazione**

**Periodo di Riferimento - 2015/16**

**RAV Scuola - PZIC864006**

**I.C. "J. STELLA" MURO LUCANO**

# 1 Contesto e risorse

## 1.1 Popolazione scolastica

### 1.1.a Status socio economico e culturale delle famiglie degli studenti

#### 1.1.a.1 Livello medio dell'indice ESCS

| 1.1.a.1 Livello medio dell'indice ESCS - Anno Scolastico 2014-2015 |                              |
|--|------------------------------|
| Istituto/Classe  | Background familiare mediano |
| PZIC864006   | Basso                        |
| PZEE864018   |                              |
| V A  | Basso                        |
| PZEE864029   |                              |
| V A  | Basso                        |
| PZEE86403A   |                              |
| V A  | Basso                        |
| PZEE86405C   |                              |
| V A  | Basso                        |

## 1.1.b Studenti con famiglie economicamente svantaggiate

## 1.1.b.1 Percentuale di studenti con entrambi i genitori disoccupati

| 1.1.b.1 Percentuale di studenti con entrambi i genitori disoccupati Anno scolastico 2014-2015 |                           |                |                 |            |
|---|---------------------------|----------------|-----------------|------------|
| II Classe - Primaria  |                           |                |                 |            |
| Istituto/Indirizzo  | Studenti svantaggiati (%) | BASILICATA (%) | Sud e Isole (%) | ITALIA (%) |
| PZIC864006  | 0.0                       | 0.9            | 1.8             | 0.8        |

| 1.1.b.1 Percentuale di studenti con entrambi i genitori disoccupati Anno scolastico 2014-2015 |                           |                |                 |            |
|---|---------------------------|----------------|-----------------|------------|
| V Classe - Primaria   |                           |                |                 |            |
| Istituto/Indirizzo  | Studenti svantaggiati (%) | BASILICATA (%) | Sud e Isole (%) | ITALIA (%) |
| PZIC864006  | 0.0                       | 0.1            | 1.1             | 0.7        |

| 1.1.b.1 Percentuale di studenti con entrambi i genitori disoccupati Anno scolastico 2014-2015 |                           |                |                 |            |
|---|---------------------------|----------------|-----------------|------------|
| III Classe - Secondaria I Grado   |                           |                |                 |            |
| Istituto/Indirizzo  | Studenti svantaggiati (%) | BASILICATA (%) | Sud e Isole (%) | ITALIA (%) |
| PZIC864006  | 0.0                       | 0.3            | 0.9             | 0.7        |

## Sezione di valutazione

| Domande Guida  |
|--|
| Qual e' il contesto socio-economico di provenienza degli studenti?   |
| Qual e' l'incidenza degli studenti con cittadinanza non italiana?  |
| Ci sono gruppi di studenti che presentano caratteristiche particolari dal punto di vista della provenienza socio economica e culturale (es. studenti nomadi, studenti provenienti da zone particolarmente svantaggiate, ecc.)? |

| Opportunità (Digitare al max 1500 caratteri)  | Vincoli (Digitare al max 1500 caratteri)   |
|---|--|
| <b>Il livello socio-economico è medio. La popolazione è costituita prevalentemente da: operai, commercianti e piccoli imprenditori.</b> | <b>Diffuse situazioni di disagio socio-economico di provenienza (disoccupazione di uno o di entrambi i genitori, figli di immigrati)</b> |

## 1.2 Territorio e capitale sociale

### 1.2.a Disoccupazione

#### 1.2.a.1 Tasso di disoccupazione

| 1.2.a.1 Tasso di disoccupazione Anno 2015 - Fonte ISTAT |             |                       |                           |
|---|-------------|-----------------------|---------------------------|
|   | Territorio  |                       | Tasso di disoccupazione % |
| ITALIA  |             |                       | 11.8                      |
|   | Nord ovest  |                       | 8.6                       |
|   |             | Liguria               | 9.1                       |
|   |             | Lombardia             | 7.8                       |
|   |             | Piemonte              | 10.2                      |
|   |             | Valle D'Aosta         | 8.8                       |
|   | Nord est    |                       | 7.2                       |
|   |             | Emilia-Romagna        | 7.7                       |
|   |             | Friuli-Venezia Giulia | 8                         |
|   |             | Trentino Alto Adige   | 5.3                       |
|   |             | Veneto                | 7                         |
|   | Centro      |                       | 10.6                      |
|   |             | Lazio                 | 11.8                      |
|   |             | Marche                | 9.9                       |
|   |             | Toscana               | 9.1                       |
|   |             | Umbria                | 10.4                      |
|   | Sud e Isole |                       | 19.3                      |
|   |             | Abruzzo               | 12.6                      |
|   |             | Basilicata            | 13.6                      |
|   |             | Campania              | 19.7                      |
|   |             | Calabria              | 22.9                      |
|   |             | Molise                | 14.3                      |
|   |             | Puglia                | 19.6                      |
|   |             | Sardegna              | 17.3                      |
|   |             | Sicilia               | 21.3                      |

## 1.2.b Immigrazione

### 1.2.b.1 Tasso di immigrazione

| 1.2.b.1 Tasso di immigrazione Anno 2015 - Fonte ISTAT |             |                           |      |
|---|-------------|---------------------------|------|
| Territorio  |             | Tasso di disoccupazione % |      |
| ITALIA  |             |                           | 8.2  |
|   | Nord ovest  |                           | 10.6 |
|   |             | Liguria                   | 8.7  |
|   |             | Lombardia                 | 11.5 |
|   |             | Piemonte                  | 9.6  |
|   |             | Valle D'Aosta             | 7    |
|   | Nord est    |                           | 10.7 |
|   |             | Emilia-Romagna            | 12   |
|   |             | Friuli-Venezia Giulia     | 8.7  |
|   |             | Trentino Alto Adige       | 9.1  |
|   |             | Veneto                    | 10.3 |
|   | Centro      |                           | 10.5 |
|   |             | Lazio                     | 10.8 |
|   |             | Marche                    | 9.3  |
|   |             | Toscana                   | 10.5 |
|   |             | Umbria                    | 11   |
|   | Sud e Isole |                           | 3.6  |
|   |             | Abruzzo                   | 6.4  |
|   |             | Basilicata                | 3.1  |
|   |             | Campania                  | 3.7  |
|   |             | Calabria                  | 4.6  |
|   |             | Molise                    | 3.4  |
|   |             | Puglia                    | 2.8  |
|   |             | Sardegna                  | 2.7  |
|   |             | Sicilia                   | 3.4  |

## Sezione di valutazione

| Domande Guida   |
|---|
| Per quali peculiarità si caratterizza il territorio in cui è collocata la scuola?   |
| Quali risorse e competenze utili per la scuola sono presenti nel territorio?  |
| Qual è il contributo dell'Ente Locale di riferimento (Comune o Provincia) per la scuola e più in generale per le scuole del territorio? |

| Opportunità (Digitare al max 1500 caratteri)   | Vincoli (Digitare al max 1500 caratteri)   |
|--|--|
| Sul territorio sono presenti: ospedali, aziende per raccolta differenziata, ASP, AIAS, associazioni sportive e associazioni culturali, aziende agricole. | L'orario scolastico è legato al problema dei mezzi di trasporto, giacché buona parte degli studenti ne fa uso per arrivare a scuola. |

### **1.3 Risorse economiche e materiali**

## 1.3.b Edilizia e rispetto delle norme sulla sicurezza

## 1.3.b.1 Certificazioni

|  |  | <b>Certificazioni</b>              |                         |                         |
|--|--|------------------------------------|-------------------------|-------------------------|
|  |  | Riferimento Provinciale %          | Riferimento Regionale % | Riferimento Nazionale % |
| Validi                                 | Nessuna certificazione rilasciata      | 18                                 | 24,7                    | 23,4                    |
|  | Certificazioni rilasciate parzialmente | 50,8                               | 48,3                    | 55,3                    |
|  | Tutte le certificazioni rilasciate     | 31,1                               | 27                      | 21,4                    |
| Situazione della scuola:<br>PZIC864006 |  | Tutte le certificazioni rilasciate |                         |                         |

## 1.3.b.2 Sicurezza edifici e superamento barriere architettoniche

| Sicurezza edifici e superamento barriere architettoniche |                      |                           |                         |                         |
|--|----------------------|---------------------------|-------------------------|-------------------------|
|  |                      | Riferimento Provinciale % | Riferimento Regionale % | Riferimento Nazionale % |
| Validi   | Nessun adeguamento   | 0,0                       | 0,0                     | 0,1                     |
|  | Parziale adeguamento | 85,2                      | 82,0                    | 77,5                    |
|  | Totale adeguamento   | 14,8                      | 18,0                    | 22,4                    |
| Situazione della scuola:<br>PZIC864006                   |                      | Totale adeguamento        |                         |                         |

## Sezione di valutazione

| Domande Guida  |
|--|
| Qual e' la qualita' delle strutture della scuola (es. struttura degli edifici, raggiungibilita' delle sedi, ecc.)? |
| Qual e' la qualita' degli strumenti in uso nella scuola (es. LIM, pc, ecc.)?                                       |
| Quali le risorse economiche disponibili?   |

| Opportunità (Digitare al max 1500 caratteri)    | Vincoli (Digitare al max 1500 caratteri)   |
|---|--|
| NUOVI EDIFICI O AMPLIAMENTI DI QUELLI ESISTENTI | MANCANZA DI RISORSE , DI SpAZI, DI STRUMENTI. ASSENZA DI LABORATORI E DI AULE ATTREZZATE MUSICALI,, ARTISTICHE, LINGUISTICHE. IN ALCUNI PLESSI ASSENZA DI AULE MAGNE E TEATRI. |



## 1.4 Risorse professionali

### 1.4.a Caratteristiche degli insegnanti

#### 1.4.a.1 Tipologia di contratto degli insegnanti

| Istituto:PZIC864006 - Tipologia di contratto degli insegnanti Anno scolastico 2015-2016 |                                  |      |                                |      |        |
|---|----------------------------------|------|--------------------------------|------|--------|
|   | Insegnanti a tempo indeterminato |      | Insegnanti a tempo determinato |      | TOTALE |
|   | N°                               | %    | N°                             | %    |        |
| PZIC864006  | 85                               | 89,5 | 10                             | 10,5 | 100,0  |
| - Benchmark*  |                                  |      |                                |      |        |
| POTENZA   | 9.469                            | 92,3 | 786                            | 7,7  | 100,0  |
| BASILICATA  | 13.756                           | 92,9 | 1.048                          | 7,1  | 100,0  |
| ITALIA  | 1.200.481                        | 87,3 | 174.610                        | 12,7 | 100,0  |

## 1.4.a.2 Insegnanti a tempo indeterminato per fasce di età'

| Istituto:PZIC864006 - Insegnanti a tempo indeterminato per fasce di età Anno scolastico 2015-2016 |        |     |         |      |         |      |         |      |        |  |
|---|--------|-----|---------|------|---------|------|---------|------|--------|--|
|   | <35    |     | 35-44   |      | 45-54   |      | 55+     |      | Totale |  |
|   | N°     | %   | N°      | %    | N°      | %    | N°      | %    | TOTALE |  |
| PZIC864006  | 2      | 1,6 | 27      | 21,3 | 38      | 29,9 | 60      | 47,2 | 100,0  |  |
| - Benchmark*  |        |     |         |      |         |      |         |      |        |  |
| POTENZA   | 162    | 2,2 | 1.037   | 14,3 | 2.620   | 36,2 | 3.424   | 47,3 | 100,0  |  |
| BASILICATA  | 209    | 1,9 | 1.581   | 14,5 | 3.944   | 36,2 | 5.171   | 47,4 | 100,0  |  |
| ITALIA  | 24.144 | 2,9 | 177.111 | 21,6 | 309.536 | 37,7 | 310.698 | 37,8 | 100,0  |  |

## 1.4.a.3 Titoli in possesso degli insegnanti a tempo indeterminato

| <b>Istituto:PZIC864006 - Tipologia di contratto degli insegnanti Anno scolastico 2014-2015 infanzia</b> |                |                 |        |
|---|----------------|-----------------|--------|
|   | Quota laureati | Quota diplomati | TOTALE |
| PZIC864006  | 16,7           | 83,3            | 100,0  |

| <b>Istituto:PZIC864006 - Tipologia di contratto degli insegnanti Anno scolastico 2014-2015 primaria</b> |                |                 |        |
|---|----------------|-----------------|--------|
|   | Quota laureati | Quota diplomati | TOTALE |
| PZIC864006  | 14,3           | 85,7            | 100,0  |

| <b>Istituto:PZIC864006 - Tipologia di contratto degli insegnanti Anno scolastico 2014-2015 secondaria</b> |                |                 |        |
|---|----------------|-----------------|--------|
|   | Quota laureati | Quota diplomati | TOTALE |
| PZIC864006  | 85,7           | 14,3            | 100,0  |

## 1.4.a.4 Insegnanti a tempo indeterminato per anni di servizio nella scuola (stabilita')

| Istituto:PZIC864006 - Fasce Anni di Servizio degli insegnanti Anno scolastico 2015-2016 |               |      |               |      |                |      |               |      |  |  |
|---|---------------|------|---------------|------|----------------|------|---------------|------|--|--|
|   | Corrente Anno |      | Da 2 a 5 anni |      | Da 6 a 10 anni |      | Oltre 10 anni |      |  |  |
|   | N°            | %    | N°            | %    | N°             | %    | N°            | %    |  |  |
| PZIC864006  | 20            | 25,3 | 24            | 30,4 | 25             | 31,6 | 10            | 12,7 |  |  |
| - Benchmark*  |               |      |               |      |                |      |               |      |  |  |
| POTENZA   | 1.756         | 32,4 | 1.360         | 25,1 | 761            | 14,1 | 1.538         | 28,4 |  |  |
| BASILICATA  | 2.617         | 31,9 | 2.034         | 24,8 | 1.213          | 14,8 | 2.333         | 28,5 |  |  |
| ITALIA  | 142.749       | 22,4 | 160.477       | 25,2 | 118.878        | 18,7 | 215.112       | 33,8 |  |  |

## 1.4.b Caratteristiche del Dirigente scolastico

## 1.4.b.1 Tipo di incarico del Dirigente scolastico

| Tipo incarico del Dirigente scolastico - Anno Scolastico 2015-2016 |                    |      |                   |     |                      |      |                        |     |   |     |
|--|--------------------|------|-------------------|-----|----------------------|------|------------------------|-----|---|-----|
|  | Incarico effettivo |      | Incarico nominale |     | Incarico di reggenza |      | Incarico di presidenza |     | Nessun incarico di dirigenza attivo al 26/03/2015 |     |
| ISTITUTO   | X                  |      |                   |     |                      |      |                        |     |   |     |
| - Benchmark*   |                    |      |                   |     |                      |      |                        |     |   |     |
|  | N°                 | %    | N°                | %   | N°                   | %    | N°                     | %   | N°  | %   |
| POTENZA  | 78                 | 77,2 | 1                 | 1,0 | 22                   | 21,8 | -                      | 0,0 | -   | 0,0 |
| BASILICATA   | 115                | 76,7 | 2                 | 1,3 | 33                   | 22,0 | -                      | 0,0 | -   | 0,0 |
| ITALIA   | 7.861              | 79,6 | 189               | 1,9 | 1.755                | 17,8 | 73                     | 0,7 | -   | 0,0 |

## 1.4.b.2 Anni di esperienza come Dirigente scolastico

| Anni di esperienza come Dirigente scolastico |               |                           |                         |                         |
|--|---------------|---------------------------|-------------------------|-------------------------|
|  |               | Riferimento Provinciale % | Riferimento Regionale % | Riferimento Nazionale % |
| Validi                                       | Fino a 1 anno | 8,1                       | 6,7                     | 10,9                    |
|  | Da 2 a 3 anni | 30,6                      | 36,7                    | 20                      |
|  | Da 4 a 5 anni | 0                         | 0                       | 1,5                     |
|  | Più di 5 anni | 61,3                      | 56,7                    | 67,7                    |
| Situazione della scuola:<br>PZIC864006       |               | Piu' di 5 anni            |                         |                         |

## 1.4.b.3 Stabilita' del Dirigente scolastico

| Stabilita' del Dirigente scolastico    |               |                           |                         |                         |
|--|---------------|---------------------------|-------------------------|-------------------------|
|  |               | Riferimento Provinciale % | Riferimento Regionale % | Riferimento Nazionale % |
| Validi                                 | Fino a 1 anno | 21                        | 21,1                    | 27,3                    |
|  | Da 2 a 3 anni | 50                        | 51,1                    | 34,6                    |
|  | Da 4 a 5 anni | 12,9                      | 10                      | 8,8                     |
|  | Più di 5 anni | 16,1                      | 17,8                    | 29,3                    |
| Situazione della scuola:<br>PZIC864006 |               | Piu' di 5 anni            |                         |                         |

## Sezione di valutazione

| Domande Guida   |
|---|
| Quali le caratteristiche socio anagrafiche del personale (es. eta', stabilita' nella scuola)?                               |
| Quali le competenze professionali e i titoli posseduti dal personale (es. certificazioni linguistiche, informatiche, ecc.)? |

| Opportunità (Digitare al max 1500 caratteri)  | Vincoli (Digitare al max 1500 caratteri)                 |
|---|--|
| La maggior parte degli insegnanti è in possesso di un titolo di studio adeguato al rispettivo ordine di appartenenza (diploma e/o laurea). Quasi tutti hanno sufficienti competenze informatiche. | Mancanza di CERTIFICAZIONI linguistiche ed informatiche. |

## 2 Esiti

### 2.1 Risultati scolastici

#### 2.1.a Esiti degli scrutini

##### 2.1.a.1 Studenti ammessi alla classe successiva

| 2.1.a.1 Studenti ammessi alla classe successiva - Primaria |                         |            |            |            |            |                         |            |            |            |            |
|--|-------------------------|------------|------------|------------|------------|-------------------------|------------|------------|------------|------------|
|  | Anno scolastico 2013/14 |            |            |            |            | Anno scolastico 2014/15 |            |            |            |            |
|  | % classe 1              | % classe 2 | % classe 3 | % classe 4 | % classe 5 | % classe 1              | % classe 2 | % classe 3 | % classe 4 | % classe 5 |
| PZIC864006   | 90,8                    | 98,4       | 98,2       | 100,0      | 100,0      | 100,0                   | 100,0      | 100,0      | 100,0      | 100,0      |
| - Benchmark*   |                         |            |            |            |            |                         |            |            |            |            |
| POTENZA  | 97,3                    | 98,2       | 97,6       | 97,9       | 97,7       | 99,2                    | 99,2       | 99,4       | 99,5       | 99,3       |
| BASILICATA   | 97,9                    | 98,2       | 97,9       | 98,1       | 97,9       | 99,4                    | 99,4       | 99,6       | 99,7       | 99,5       |
| Italia   | 97,8                    | 98,2       | 98,4       | 98,5       | 98,3       | 96,9                    | 97,3       | 97,4       | 97,4       | 97,2       |

| 2.1.a.1 Studenti ammessi alla classe successiva - Secondaria di I° grado |                         |            |                         |            |
|--|-------------------------|------------|-------------------------|------------|
|  | Anno scolastico 2013/14 |            | Anno scolastico 2014/15 |            |
|  | % classe 1              | % classe 2 | % classe 1              | % classe 2 |
| PZIC864006   | 92,6                    | 95,5       | 81,8                    | 92,2       |
| - Benchmark*   |                         |            |                         |            |
| POTENZA  | 95,8                    | 96,3       | 95,2                    | 95,9       |
| BASILICATA   | 96,8                    | 96,9       | 94,5                    | 95,2       |
| Italia   | 93,2                    | 93,7       | 93,6                    | 94,0       |



## 2.1.a.2 Studenti diplomati per votazione conseguita all'esame

| 2.1.a.2 Studenti diplomati per votazione conseguita all'esame |                         |       |       |       |        |               |                         |       |       |       |        |               |
|---|-------------------------|-------|-------|-------|--------|---------------|-------------------------|-------|-------|-------|--------|---------------|
|   | Anno scolastico 2013/14 |       |       |       |        |               | Anno scolastico 2014/15 |       |       |       |        |               |
|   | 6 (%)                   | 7 (%) | 8 (%) | 9 (%) | 10 (%) | 10 e Lode (%) | 6 (%)                   | 7 (%) | 8 (%) | 9 (%) | 10 (%) | 10 e Lode (%) |
| PZIC864006  | 29,3                    | 32,0  | 16,0  | 16,0  | 6,7    | 0,0           | 25,4                    | 23,8  | 22,2  | 14,3  | 11,1   | 3,2           |
| - Benchmark*  |                         |       |       |       |        |               |                         |       |       |       |        |               |
| POTENZA   | 27,2                    | 27,0  | 22,4  | 15,3  | 6,4    | 1,7           | 25,4                    | 27,5  | 22,3  | 15,9  | 6,3    | 2,6           |
| BASILICATA  | 26,1                    | 27,0  | 21,8  | 16,1  | 6,7    | 2,2           | 24,9                    | 26,2  | 22,2  | 17,1  | 6,6    | 2,9           |
| ITALIA  | 27,3                    | 27,3  | 21,8  | 15,8  | 5,3    | 2,5           | 25,3                    | 27,0  | 22,4  | 16,4  | 5,9    | 3,1           |

## 2.1.b Trasferimenti e abbandoni

## 2.1.b.1 Studenti che hanno abbandonato gli studi in corso d'anno

| 2.1.b.1 Studenti che hanno abbandonato gli studi in corso d'anno Anno scolastico 2014/15 - Primaria |            |            |            |            |            |
|---|------------|------------|------------|------------|------------|
|   | % classe 1 | % classe 2 | % classe 3 | % classe 4 | % classe 5 |
| PZIC864006  | 0,0        | 0,0        | 0,0        | 0,0        | 0,0        |
| - Benchmark*  |            |            |            |            |            |
| POTENZA   | 0,3        | 0,4        | 0,2        | 0,1        | 0,2        |
| BASILICATA  | 0,5        | 0,3        | 0,2        | 0,1        | 0,2        |
| Italia  | 0,3        | 0,1        | 0,1        | 0,1        | 0,1        |

| 2.1.b.1 Studenti che hanno abbandonato gli studi in corso d'anno Anno scolastico 2014/15 - Secondaria di I° grado |            |            |            |
|---|------------|------------|------------|
|   | % classe 1 | % classe 2 | % classe 3 |
| PZIC864006  | 0,0        | 0,0        | 1,6        |
| - Benchmark*  |            |            |            |
| POTENZA   | 0,9        | 0,5        | 0,5        |
| BASILICATA  | 0,7        | 0,6        | 0,5        |
| Italia  | 0,3        | 0,5        | 0,6        |

## 2.1.b.2 Studenti trasferiti - in entrata - in corso d'anno

| 2.1.b.2 Studenti trasferiti - in entrata - in corso d'anno Anno scolastico 2014/15 - Primaria |            |            |            |            |            |
|---|------------|------------|------------|------------|------------|
|   | % classe 1 | % classe 2 | % classe 3 | % classe 4 | % classe 5 |
| PZIC864006  | 0,0        | 1,7        | 1,6        | 0,0        | 0,0        |
| - Benchmark*  |            |            |            |            |            |
| POTENZA   | 1,0        | 1,0        | 1,0        | 0,7        | 0,5        |
| BASILICATA  | 1,4        | 1,2        | 1,0        | 0,8        | 0,5        |
| Italia  | 1,7        | 1,4        | 1,3        | 1,2        | 0,9        |

| 2.1.b.2 Studenti trasferiti - in entrata - in corso d'anno Anno scolastico 2014/15 - Secondaria di I° grado |            |            |            |
|---|------------|------------|------------|
|   | % classe 1 | % classe 2 | % classe 3 |
| PZIC864006  | 0,0        | 0,0        | 0,0        |
| - Benchmark*  |            |            |            |
| POTENZA   | 0,8        | 0,7        | 1,1        |
| BASILICATA  | 0,8        | 0,7        | 1,0        |
| Italia  | 1,7        | 1,5        | 1,1        |

## 2.1.b.3 Studenti trasferiti - in uscita - in corso d'anno


| 2.1.b.3 Studenti trasferiti - in uscita - in corso d'anno Anno scolastico 2014/15 - Primaria |            |            |            |            |            |
|--|------------|------------|------------|------------|------------|
|  | % classe 1 | % classe 2 | % classe 3 | % classe 4 | % classe 5 |
| PZIC864006   | 2,0        | 1,7        | 1,5        | 0,0        | 0,0        |
| - Benchmark*   |            |            |            |            |            |
| POTENZA  | 1,5        | 1,6        | 1,2        | 1,4        | 0,7        |
| BASILICATA   | 1,9        | 1,6        | 1,2        | 1,4        | 0,7        |
| Italia   | 2,9        | 2,3        | 2,1        | 1,9        | 1,5        |

| 2.1.b.3 Studenti trasferiti - in uscita - in corso d'anno Anno scolastico 2014/15 - Secondaria di I° grado |            |            |            |
|--|------------|------------|------------|
|  | % classe 1 | % classe 2 | % classe 3 |
| PZIC864006   | 0,0        | 2,5        | 0,0        |
| - Benchmark*   |            |            |            |
| POTENZA  | 1,1        | 1,0        | 0,7        |
| BASILICATA   | 1,1        | 1,0        | 1,0        |
| Italia   | 1,9        | 1,8        | 1,4        |

## Sezione di valutazione

| Domande Guida  |
|--|
| Quanti studenti non sono ammessi alla classe successiva e perché? Ci sono concentrazioni di non ammessi in alcuni anni di corso o indirizzi di studio per le scuole superiori?   |
| Quanti sono gli studenti sospesi in giudizio nelle scuole superiori? I debiti formativi si concentrano in determinate discipline, anni di corso, indirizzi o sezioni?  |
| I criteri di valutazione adottati dalla scuola (studenti non ammessi alla classe successiva, studenti con debiti formativi) sono adeguati a garantire il successo formativo degli studenti?  |
| Quali considerazioni si possono fare analizzando la distribuzione degli studenti per fascia di voto conseguito all'Esame di Stato (es. una parte consistente si colloca nelle fasce più basse, ci sono distribuzioni anomale per alcune fasce, cosa emerge dal confronto con il dato medio nazionale)? |
| Quanti e quali studenti abbandonano la scuola e perché?  |

| Punti di Forza (Digitare al max 1500 caratteri)  | Punti di Debolezza (Digitare al max 1500 caratteri)   |
|--|---|
| <b>La percentuale degli alunni trasferiti nell'anno scolastico 2014/2015 si attesta sull'1,5%. Qualche caso di trasferimento nella scuola secondaria di primo grado.</b> | <b>Mancanza di riferimenti statistici relativi agli anni ponte. La percentuale degli alunni non ammessa alla classe successiva nella scuola secondaria di 1 grado è inferiore alla media regionale e nazionale.</b> |

| Rubrica di Valutazione   |  |
|--|--|
| Criterio di qualità: La scuola garantisce il successo formativo degli studenti.  | Situazione della scuola  |
| La scuola non riesce a garantire il successo formativo per tutti gli studenti: la scuola perde molti studenti nel passaggio da un anno all'altro, oppure c'è una percentuale anomala di trasferimenti o abbandoni, oppure ci sono concentrazioni anomale di non ammessi all'anno successivo e/o di abbandoni in alcuni anni di corso, sezioni, plessi o indirizzi di scuola. La distribuzione degli studenti per fasce di voto evidenzia una concentrazione eccessiva nelle fasce più basse. | 1 - Molto critica  |
|  | 2 -  |
| La scuola perde alcuni studenti nel passaggio da un anno all'altro, ci sono alcuni trasferimenti e abbandoni. La distribuzione degli studenti per fasce di voto evidenzia una concentrazione anomala in alcune fasce.  | 3 - Con qualche criticità'   |
|  | 4 -  |
| La scuola non perde studenti nel passaggio da un anno all'altro, tranne singoli casi giustificati. La distribuzione degli studenti per fasce di voto evidenzia una situazione di equilibrio.   |  5 - Positiva |

|   |  |                |
|---|--|----------------|
|   |  | 6 -            |
| La scuola non perde studenti nel passaggio da un anno all'altro e accoglie studenti provenienti da altre scuole. La distribuzione degli studenti per fasce di voto evidenzia una situazione di equilibrio. I criteri di selezione adottati dalla scuola sono adeguati a garantire il successo formativo degli studenti. |  | 7 - Eccellente |

**Motivazione del giudizio assegnato**

LA SCUOLA SI IMPEGNA A GARANTIRE CON METODOLOGIE VARIE E DIFFERENZIATE IL SUCCESSO FORMATIVO DI OGNI ALUNNO.  
ORGANIZZA CORSI DI RECUPERO, RINFORZO, APPROFONDIMENTO OLTRE L'ORARIO CURRICULARE.UTILIZZA NUOVI STRUMENTI E TECNOLOGIE ADEGUATE CERCANDO DI SVILUPPARE COMPETENZE MAGGIORI AD OGNI ALUNNO.

## 2.2 Risultati nelle prove standardizzate nazionali

### 2.2.a Risultati degli studenti nelle prove di italiano e matematica

#### 2.2.a.1234 Punteggio in italiano e matematica

\*Differenze nel punteggio rispetto a scuole con contesto socio-economico e culturale simile (ESCS)

| Istituto: PZIC864006 - Risultati degli studenti nelle prove di italiano e matematica - Anno Scolastico 2015/16 |                   |            |             |        |                |                     |            |             |        |                |
|--|-------------------|------------|-------------|--------|----------------|---------------------|------------|-------------|--------|----------------|
| Livello<br>Classe/Plesso/Classe  | Prova di Italiano |            |             |        |                | Prova di Matematica |            |             |        |                |
|  | Punteggio medio   | Basilicata | Sud e Isole | ITALIA | Punt. ESCS (*) | Punteggio medio     | Basilicata | Sud e Isole | ITALIA | Punt. ESCS (*) |
|  |                   | 57,3       | 55,2        | 56,4   |                |                     | 56,9       | 54,5        | 54,2   |                |
| 2-Scuola primaria<br>- Classi seconde  | 56,5              | ↔          | ↔           | ↔      | n.d.           | 59,7                | ↔          | ↑           | ↑      | n.d.           |
| PZEE864018   | 39,6              | n/a        | n/a         | n/a    | n/a            | 52,6                | n/a        | n/a         | n/a    | n/a            |
| PZEE864018 - II<br>A   | 39,6              | ↓          | ↓           | ↓      | n.d.           | 52,6                | ↔          | ↔           | ↓      | n.d.           |
| PZEE864029   | 60,0              | n/a        | n/a         | n/a    | n/a            | 63,2                | n/a        | n/a         | n/a    | n/a            |
| PZEE864029 - II<br>A   | 53,0              | ↓          | ↓           | ↓      | n.d.           | 57,5                | ↔          | ↑           | ↑      | n.d.           |
| PZEE864029 - II<br>B   | 71,2              | ↑          | ↑           | ↑      | n.d.           | 72,2                | ↑          | ↑           | ↑      | n.d.           |
| PZEE86403A   | 46,0              | n/a        | n/a         | n/a    | n/a            | 58,6                | n/a        | n/a         | n/a    | n/a            |
| PZEE86403A - II<br>A   | 46,0              | ↓          | ↓           | ↓      | n.d.           | 58,6                | ↔          | ↑           | ↑      | n.d.           |
| PZEE86404B   | 61,7              | n/a        | n/a         | n/a    | n/a            | 32,5                | n/a        | n/a         | n/a    | n/a            |
| PZEE86404B - II<br>A   | 61,7              | ↑          | ↑           | ↑      | n.d.           | 32,5                | ↓          | ↓           | ↓      | n.d.           |
| PZEE86405C   | 59,7              | n/a        | n/a         | n/a    | n/a            | 68,6                | n/a        | n/a         | n/a    | n/a            |
| PZEE86405C - II<br>A   | 59,7              | ↔          | ↑           | ↑      | n.d.           | 68,6                | ↑          | ↑           | ↑      | n.d.           |
|  |                   | 56,3       | 55,1        | 56,6   |                |                     | 55,8       | 52,8        | 54,6   |                |
| 5-Scuola primaria<br>- Classi quinte   | 62,3              | ↑          | ↑           | ↑      | 9,2            | 59,0                | ↔          | ↑           | ↑      | 8,7            |
| PZEE864018   | 70,9              | n/a        | n/a         | n/a    | n/a            | 67,3                | n/a        | n/a         | n/a    | n/a            |
| PZEE864018 - V<br>A  | 70,9              | ↑          | ↑           | ↑      | 18,1           | 67,3                | ↑          | ↑           | ↑      | 18,4           |
| PZEE864029   | 56,7              | n/a        | n/a         | n/a    | n/a            | 54,7                | n/a        | n/a         | n/a    | n/a            |
| PZEE864029 - V<br>A  | 56,7              | ↔          | ↔           | ↔      | 2,6            | 54,7                | ↔          | ↔           | ↔      | 2,8            |
| PZEE86403A   | 64,4              | n/a        | n/a         | n/a    | n/a            | 61,2                | n/a        | n/a         | n/a    | n/a            |
| PZEE86403A - V<br>A  | 64,4              | ↑          | ↑           | ↑      | 11,1           | 61,2                | ↑          | ↑           | ↑      | 10,3           |
| PZEE86405C   | 66,3              | n/a        | n/a         | n/a    | n/a            | 59,8                | n/a        | n/a         | n/a    | n/a            |
| PZEE86405C - V<br>A  | 66,3              | ↑          | ↑           | ↑      | 13,6           | 59,8                | ↔          | ↑           | ↑      | 10,4           |
|  |                   | 62,3       | 55,9        | 60,3   |                |                     | 53,8       | 48,2        | 53,5   |                |
| 8-Scuola<br>secondaria di I<br>grado - Classi<br>terze   | 57,8              | ↓          | ↔           | ↓      | n.d.           | 56,7                | ↑          | ↑           | ↑      | n.d.           |
| PZMM864017   | 51,8              | n/a        | n/a         | n/a    | n/a            | 53,2                | n/a        | n/a         | n/a    | n/a            |
| PZMM864017 -<br>III A  | 42,1              | ↓          | ↓           | ↓      | n.d.           | 45,6                | ↓          | ↓           | ↓      | n.d.           |
| PZMM864017 -<br>III B  | 58,0              | ↓          | ↑           | ↓      | n.d.           | 58,1                | ↑          | ↑           | ↑      | n.d.           |
| PZMM864028   | 52,8              | n/a        | n/a         | n/a    | n/a            | 56,7                | n/a        | n/a         | n/a    | n/a            |
| PZMM864028 -<br>III A  | 52,8              | ↓          | ↓           | ↓      | n.d.           | 56,7                | ↑          | ↑           | ↑      | n.d.           |
| PZMM864039   | 69,8              | n/a        | n/a         | n/a    | n/a            | 63,0                | n/a        | n/a         | n/a    | n/a            |
| PZMM864039 -<br>III A  | 69,8              | ↑          | ↑           | ↑      | n.d.           | 63,0                | ↑          | ↑           | ↑      | n.d.           |

## 2.2.b Livelli di apprendimento degli studenti

## 2.2.b.1 Alunni collocati nei diversi livelli in italiano e in matematica

| 2.2.b.1 Alunni collocati nei diversi livelli in italiano e in matematica - Anno Scolastico 2014/15 |                                 |                                 |                                 |                                 |                                 |                                 |                                 |                                 |                                 |                                 |   |  |
|--|---------------------------------|---------------------------------|---------------------------------|---------------------------------|---------------------------------|---------------------------------|---------------------------------|---------------------------------|---------------------------------|---------------------------------|---|--|
| Classe/Istituto/Ra<br>gruppiamento<br>geografico   | Numero<br>studenti<br>Livello 1 | Numero<br>studenti<br>Livello 2 | Italiano                        |                                 |                                 |                                 |                                 | Matematica                      |                                 |                                 |   |  |
|  |                                 |                                 | Numero<br>studenti<br>Livello 3 | Numero<br>studenti<br>Livello 4 | Numero<br>studenti<br>Livello 5 | Numero<br>studenti<br>Livello 1 | Numero<br>studenti<br>Livello 2 | Numero<br>studenti<br>Livello 3 | Numero<br>studenti<br>Livello 4 | Numero<br>studenti<br>Livello 5 |   |  |
| PZEE864018 - II<br>A   | 4                               | 1                               | 0                               | 0                               | 0                               | 0                               | 4                               | 1                               | 0                               | 0                               | 0 |  |
| PZEE864029 - II<br>A   | 6                               | 3                               | 0                               | 2                               | 5                               | 4                               | 0                               | 4                               | 3                               | 5                               | 5 |  |
| PZEE864029 - II<br>B   | 0                               | 0                               | 1                               | 4                               | 5                               | 0                               | 0                               | 1                               | 3                               | 6                               | 6 |  |
| PZEE86403A - II<br>A   | 2                               | 3                               | 0                               | 1                               | 1                               | 2                               | 1                               | 0                               | 2                               | 2                               | 2 |  |
| PZEE86404B - II<br>A   | 0                               | 0                               | 3                               | 2                               | 0                               | 6                               | 0                               | 0                               | 0                               | 0                               | 0 |  |
| PZEE86405C - II<br>A   | 2                               | 4                               | 0                               | 4                               | 3                               | 0                               | 1                               | 4                               | 2                               | 6                               | 6 |  |
|  | % studenti<br>Livello 1         | % studenti<br>Livello 2         | % studenti<br>Livello 3         | % studenti<br>Livello 4         | % studenti<br>Livello 5         | % studenti<br>Livello 1         | % studenti<br>Livello 2         | % studenti<br>Livello 3         | % studenti<br>Livello 4         | % studenti<br>Livello 5         |   |  |
| PZIC864006   | 25,0                            | 19,6                            | 7,1                             | 23,2                            | 25,0                            | 21,0                            | 10,5                            | 17,5                            | 17,5                            | 33,3                            |   |  |
| Basilicata   | 22,9                            | 19,9                            | 15,9                            | 13,2                            | 28,1                            | 29,5                            | 13,4                            | 8,2                             | 12,5                            | 36,4                            |   |  |
| Sud e Isole  | 27,6                            | 19,1                            | 14,5                            | 13,7                            | 25,0                            | 29,7                            | 14,2                            | 11,1                            | 14,7                            | 30,3                            |   |  |
| Italia   | 27,0                            | 18,1                            | 12,9                            | 14,3                            | 27,7                            | 30,2                            | 15,4                            | 9,9                             | 15,6                            | 28,9                            |   |  |

| 2.2.b.1 Alunni collocati nei diversi livelli in italiano e in matematica - Anno Scolastico 2014/15 |                                 |                                 |                                 |                                 |                                 |                                 |                                 |                                 |                                 |                                 |   |  |
|--|---------------------------------|---------------------------------|---------------------------------|---------------------------------|---------------------------------|---------------------------------|---------------------------------|---------------------------------|---------------------------------|---------------------------------|---|--|
| Classe/Istituto/Ra<br>gruppiamento<br>geografico   | Numero<br>studenti<br>Livello 1 | Numero<br>studenti<br>Livello 2 | Italiano                        |                                 |                                 |                                 |                                 | Matematica                      |                                 |                                 |   |  |
|  |                                 |                                 | Numero<br>studenti<br>Livello 3 | Numero<br>studenti<br>Livello 4 | Numero<br>studenti<br>Livello 5 | Numero<br>studenti<br>Livello 1 | Numero<br>studenti<br>Livello 2 | Numero<br>studenti<br>Livello 3 | Numero<br>studenti<br>Livello 4 | Numero<br>studenti<br>Livello 5 |   |  |
| PZEE864018 - V<br>A  | 0                               | 0                               | 0                               | 4                               | 2                               | 0                               | 1                               | 0                               | 2                               | 4                               | 4 |  |
| PZEE864029 - V<br>A  | 0                               | 5                               | 14                              | 1                               | 0                               | 3                               | 2                               | 9                               | 5                               | 1                               | 1 |  |
| PZEE86403A - V<br>A  | 0                               | 1                               | 4                               | 2                               | 2                               | 2                               | 1                               | 0                               | 2                               | 4                               | 4 |  |
| PZEE86405C - V<br>A  | 0                               | 0                               | 4                               | 2                               | 5                               | 1                               | 3                               | 2                               | 2                               | 3                               | 3 |  |
|  | % studenti<br>Livello 1         | % studenti<br>Livello 2         | % studenti<br>Livello 3         | % studenti<br>Livello 4         | % studenti<br>Livello 5         | % studenti<br>Livello 1         | % studenti<br>Livello 2         | % studenti<br>Livello 3         | % studenti<br>Livello 4         | % studenti<br>Livello 5         |   |  |
| PZIC864006   | 0,0                             | 13,0                            | 47,8                            | 19,6                            | 19,6                            | 12,8                            | 14,9                            | 23,4                            | 23,4                            | 25,5                            |   |  |
| Basilicata   | 22,7                            | 18,6                            | 19,9                            | 14,7                            | 24,1                            | 25,9                            | 19,9                            | 12,0                            | 8,5                             | 33,8                            |   |  |
| Sud e Isole  | 23,2                            | 20,4                            | 19,1                            | 15,1                            | 22,2                            | 30,4                            | 17,7                            | 11,9                            | 11,1                            | 28,9                            |   |  |
| Italia   | 21,2                            | 20,1                            | 20,1                            | 14,3                            | 24,3                            | 26,7                            | 18,5                            | 12,4                            | 12,3                            | 30,1                            |   |  |

| 2.2.b.1 Alunni collocati nei diversi livelli in italiano e in matematica - Anno Scolastico 2014/15 |                                 |                                 |                                 |                                 |                                 |                                 |                                 |                                 |                                 |                                 |   |  |
|--|---------------------------------|---------------------------------|---------------------------------|---------------------------------|---------------------------------|---------------------------------|---------------------------------|---------------------------------|---------------------------------|---------------------------------|---|--|
| Classe/Istituto/Ra<br>gruppiamento<br>geografico   | Numero<br>studenti<br>Livello 1 | Numero<br>studenti<br>Livello 2 | Italiano                        |                                 |                                 |                                 |                                 | Matematica                      |                                 |                                 |   |  |
|  |                                 |                                 | Numero<br>studenti<br>Livello 3 | Numero<br>studenti<br>Livello 4 | Numero<br>studenti<br>Livello 5 | Numero<br>studenti<br>Livello 1 | Numero<br>studenti<br>Livello 2 | Numero<br>studenti<br>Livello 3 | Numero<br>studenti<br>Livello 4 | Numero<br>studenti<br>Livello 5 |   |  |
| PZMM864017 -<br>III A  | 9                               | 5                               | 0                               | 0                               | 0                               | 2                               | 10                              | 2                               | 0                               | 0                               | 0 |  |
| PZMM864017 -<br>III B  | 1                               | 7                               | 11                              | 3                               | 0                               | 0                               | 4                               | 12                              | 1                               | 5                               | 5 |  |
| PZMM864028 -<br>III A  | 1                               | 3                               | 1                               | 0                               | 0                               | 0                               | 1                               | 2                               | 1                               | 1                               | 1 |  |
| PZMM864039 -<br>III A  | 1                               | 2                               | 4                               | 6                               | 7                               | 0                               | 2                               | 7                               | 4                               | 7                               | 7 |  |
|  | % studenti<br>Livello 1         | % studenti<br>Livello 2         | % studenti<br>Livello 3         | % studenti<br>Livello 4         | % studenti<br>Livello 5         | % studenti<br>Livello 1         | % studenti<br>Livello 2         | % studenti<br>Livello 3         | % studenti<br>Livello 4         | % studenti<br>Livello 5         |   |  |
| PZIC864006   | 19,7                            | 27,9                            | 26,2                            | 14,8                            | 11,5                            | 3,3                             | 27,9                            | 37,7                            | 9,8                             | 21,3                            |   |  |
| Basilicata   | 18,8                            | 18,8                            | 15,8                            | 19,6                            | 27,1                            | 22,4                            | 26,2                            | 17,0                            | 11,7                            | 22,6                            |   |  |
| Sud e Isole  | 28,3                            | 20,7                            | 17,1                            | 15,8                            | 18,1                            | 33,0                            | 23,3                            | 15,3                            | 12,9                            | 15,5                            |   |  |
| Italia   | 21,7                            | 18,1                            | 16,8                            | 18,6                            | 24,8                            | 25,2                            | 20,2                            | 15,4                            | 13,4                            | 25,9                            |   |  |

## 2.2.c Variabilità dei risultati fra le classi


### 2.2.c.1 Varianza interna alle classi e fra le classi

| 2.2.c.1 - Variabilità dei punteggi TRA le classi e DENTRO le classi - Italiano e Matematica - Scuola primaria - Classi quinte - Anno Scolastico 2014/15 |             |                |             |                |
|---|-------------|----------------|-------------|----------------|
| Istituto/Raggruppamento geografico  | TRA_ita (%) | DENTRO_ita (%) | TRA_mat (%) | DENTRO_mat (%) |
| PZIC864006  | 37,7        | 62,3           | 9,6         | 90,4           |
| - Benchmark*  |             |                |             |                |
| Sud e Isole   | 15,9        | 84,1           | 23,7        | 76,3           |
| ITALIA  | 8,9         | 91,1           | 10,2        | 89,8           |

## Sezione di valutazione

| Domande Guida  |
|--|
| Quali risultati raggiunge la scuola nelle prove standardizzate nazionali di italiano e matematica?   |
| La scuola riesce ad assicurare esiti uniformi tra le varie classi? Il livello raggiunto dagli studenti nelle prove INVALSI e' ritenuto affidabile - conoscendo l'andamento abituale delle classi - oppure c'e' il sospetto di comportamenti opportunistici (cheating)? |
| Le disparita' a livello di risultati tra gli alunni meno dotati e quelli piu' dotati sono in aumento o in regressione nel corso della loro permanenza a scuola?  |
| Queste disparita' sono concentrate in alcune sedi, indirizzi o sezioni?  |

| Punti di Forza (Digitare al max 1500 caratteri) | Punti di Debolezza (Digitare al max 1500 caratteri)   |
|---|---|
| IL RISULTATO DEGLI STUDENTI E' AFFIDABILE       | <b>Dai risultati delle prove nazionali è emersa qualche problematica inerente alla comprensione del testo ed alla riflessione linguistica nella prova di italiano, mentre nella prova di matematica i dubbi riguardano i numeri e la geometria.</b> |

| Rubrica di Valutazione  |  |
|---|--|
| Criterio di qualità: La scuola assicura l'acquisizione dei livelli essenziali di competenze (misurate con le prove standardizzate nazionali) per tutti gli studenti.  | Situazione della scuola  |
| Il punteggio di italiano e/o matematica della scuola alle prove INVALSI e' inferiore rispetto a quello di scuole con background socio-economico e culturale simile. I punteggi delle diverse classi in italiano e/o matematica sono molto distanti e la varianza tra classi in italiano e/o matematica e' decisamente superiore a quella media. La quota di studenti collocata nei livelli 1 e 2 in italiano e in matematica e' notevolmente superiore alla media nazionale.  | 1 - Molto critica  |
|   | 2 -  |
| Il punteggio di italiano e matematica della scuola alle prove INVALSI e' in linea con quello di scuole con background socio-economico e culturale simile. La varianza tra classi in italiano e in matematica e' uguale o di poco superiore a quella media, i punteggi delle classi non si discostano molto dalla media della scuola, anche se ci sono casi di singole classi in italiano e matematica che si discostano in negativo. La quota di studenti collocata nei livelli 1 e 2 in italiano e in matematica e' in linea con la media nazionale. | 3 - Con qualche criticita'   |
|   | 4 -  |
| Il punteggio di italiano e matematica della scuola alle prove INVALSI e' superiore a quello di scuole con background socio-economico e culturale simile. La varianza tra classi in italiano e matematica e' in linea o di poco inferiore a quella media, i punteggi delle classi non si discostano dalla media della scuola oppure in alcune classi si discostano in positivo. La quota di studenti collocata nei livelli 1 e 2 in italiano e in matematica e' inferiore alla media nazionale.  |  5 - Positiva |
|   | 6 -  |



|   |  |                |
|---|--|----------------|
| Il punteggio di italiano e matematica della scuola alle prove INVALSI e' superiore a quello di scuole con background socio-economico e culturale simile ed e' superiore alla media nazionale. La varianza tra classi in italiano e matematica e' inferiore a quella media. I punteggi delle diverse classi in italiano e matematica non si discostano dalla media della scuola. La quota di studenti collocata nei livelli 1 e 2 in italiano e in matematica e' decisamente inferiore alla media nazionale. |  | 7 - Eccellente |
|---|--|----------------|

**Motivazione del giudizio assegnato**

I PUNTEGGI NON SI DISCORDANO DALLA MEDIA NAZIONALE; SONO in linea con le scuole con contesto socio economico culturale simile.

## 2.3 Competenze chiave e di cittadinanza

### Sezione di valutazione

| Domande Guida   |
|---|
| La scuola valuta le competenze di cittadinanza degli studenti (es. il rispetto delle regole, lo sviluppo del senso di legalità e di un'etica della responsabilità, la collaborazione e lo spirito di gruppo)?                                       |
| La scuola adotta criteri di valutazione comuni per l'assegnazione del voto di comportamento?  |
| La scuola valuta le competenze chiave degli studenti come l'autonomia di iniziativa e la capacità di orientarsi? In che modo la scuola valuta queste competenze (osservazione del comportamento, individuazione di indicatori, questionari, ecc.) ? |
| Qual è il livello delle competenze chiave e di cittadinanza raggiunto dagli studenti nel loro percorso scolastico? Ci sono differenze tra classi, sezioni, plessi, indirizzi o ordini di scuola?  |

| Punti di Forza (Digitare al max 1500 caratteri)   | Punti di Debolezza (Digitare al max 1500 caratteri)  |
|---|--|
| SCUOLA APERTA AL TERRITORIO.<br>SCUOLA COLLABORATIVA CON LE FAMIGLIE ,CON GLI ENTI, CON LE ASSOCIAZIONI.<br>SCUOLA CHE ADOTTA VOTODI COMPORTAMENTO ADEGUATO ALLA SITUAZIONE IN INGRESSO.<br>COMPETENZE RAGGIUNTE IN CONFORMITA' CON GLI OBETTIVI PROGRAMMATI. | NON TUTTI GLI STUDENTI SENZA FAMIGLIE ALLE SPALLE SONO RIUSCITI A RAGGIUNGERE LE COMPETENZE RICHIESTE. LA SCUOLA CON I RECUPERI ED I RINFIRZI HA IN PERTE SOPPERITO A TALI NECESSITA'. |

| Rubrica di Valutazione  |   |
|---|---|
| Criterio di qualità: La scuola assicura l'acquisizione delle competenze chiave e di cittadinanza degli studenti.  | Situazione della scuola                         |
| Il livello delle competenze chiave e di cittadinanza raggiunto dagli studenti non è soddisfacente; nella maggior parte delle classi le competenze sociali e civiche sono scarsamente sviluppate (collaborazione tra pari, responsabilità e rispetto delle regole). La maggior parte degli studenti non raggiunge una adeguata autonomia nell'organizzazione dello studio e nell'autoregolazione dell'apprendimento. La scuola non adotta modalità comuni per la valutazione delle competenze chiave e di cittadinanza degli studenti.   | 1 - Molto critica                               |
|   | 2 -   |
| Il livello delle competenze chiave e di cittadinanza raggiunto dagli studenti è accettabile; sono presenti alcune situazioni (classi, plessi, ecc.) nelle quali le competenze sociali e civiche sono scarsamente sviluppate (collaborazione tra pari, responsabilità e rispetto delle regole). In generale gli studenti raggiungono una sufficiente autonomia nell'organizzazione dello studio e nell'autoregolazione dell'apprendimento, ma alcuni studenti non raggiungono una adeguata autonomia. La scuola adotta criteri comuni per la valutazione del comportamento, ma non utilizza strumenti per valutare il raggiungimento delle competenze chiave e di cittadinanza degli studenti. | 3 - Con qualche criticità'                      |
|   | 4 -   |
| Il livello delle competenze chiave e di cittadinanza raggiunto dagli studenti è buono; le competenze sociali e civiche sono adeguatamente sviluppate (collaborazione tra pari, responsabilità e rispetto delle regole). La maggior parte degli studenti raggiunge una adeguata autonomia nell'organizzazione dello studio e nell'autoregolazione dell'apprendimento. Non sono presenti concentrazioni anomale di comportamenti problematici in specifiche sezioni, plessi, indirizzi di scuola. La scuola adotta criteri comuni per la valutazione del comportamento e utilizza almeno uno strumento per valutare il raggiungimento delle competenze chiave e di cittadinanza degli studenti. | <span style="color: red;">■</span> 5 - Positiva |
|   | 6 -   |

|   |  |                |
|---|--|----------------|
| <p>Il livello delle competenze chiave e di cittadinanza raggiunto dagli studenti e' elevato; in tutte le classi le competenze sociali e civiche sono adeguatamente sviluppate (collaborazione tra pari, responsabilita' e rispetto delle regole) e in alcune classi raggiungono un livello ottimale. La maggior parte degli studenti raggiunge una adeguata autonomia nell'organizzazione dello studio e nell'autoregolazione dell'apprendimento e una parte di essi raggiunge livelli eccellenti. Non sono presenti concentrazioni anomale di comportamenti problematici in specifiche sezioni, plessi, indirizzi di scuola. La scuola adotta criteri comuni per la valutazione del comportamento e utilizza piu' strumenti per valutare il raggiungimento delle competenze chiave e di cittadinanza degli studenti.</p> |  | 7 - Eccellente |
|---|--|----------------|

**Motivazione del giudizio assegnato**

**La maggior parte delle famiglie è presente al dialogo educativo, ma ci sono casi in cui lo svantaggio socio-culturale di provenienza rappresenta un vincolo ad un adeguato sviluppo didattico-educativo e comportamentale.**

## 2.4 Risultati a distanza

### 2.4.c Successo negli studi secondari di II grado

#### 2.4.c.1 Consiglio orientativo per tipologia

| 2.4.c.1 Consiglio orientativo per tipologia |             |               |                 |               |              |           |                 |                 |
|---|-------------|---------------|-----------------|---------------|--------------|-----------|-----------------|-----------------|
|   | % Artistica | % Linguistica | % Professionale | % Scientifica | % Umanistica | % Tecnica | % Apprendistato | % QualsiasiArea |
| PZIC864006                                  | 18,9        | 18,9          | 24,6            | 18,9          | 18,9         | 0         | 0               | 0               |

## Sezione di valutazione

| Domande Guida  |
|--|
| Per la scuola primaria - Quali sono gli esiti degli studenti usciti dalla scuola primaria al termine del primo anno di scuola secondaria di I grado? [Nel caso in cui la grande maggioranza degli studenti della primaria si iscriva nella secondaria del medesimo Istituto Comprensivo si puo' utilizzare l'indicatore 2.1.a sugli Esiti degli scrutini]  |
| Per la scuola secondaria di I grado - Quali sono i risultati dei propri studenti nel percorso scolastico successivo? In che misura il consiglio orientativo e' seguito? In che misura il consiglio orientativo e' efficace?  |
| Per la scuola secondaria di II grado - Qual e' la riuscita dei propri studenti nei successivi percorsi di studio? Quanti studenti iscritti all'universita' non hanno conseguito crediti? Coloro che hanno conseguito crediti universitari ne hanno conseguiti in misura adeguata (tenendo conto che andrebbero conseguiti in media 60 crediti per ciascun anno di corso)?  |
| Per la scuola secondaria di II grado - Qual e' la riuscita dei propri studenti nel mondo del lavoro? (La scuola potrebbe considerare, se in possesso dei relativi dati, la quota di ex studenti occupati dopo 3 o 5 anni dal diploma, la coerenza tra il titolo di studio conseguito e il settore lavorativo, o ancora esaminare quanti studenti hanno trovato un impiego nella regione di appartenenza e quanti al di fuori di essa). |

| Punti di Forza (Digitare al max 1500 caratteri)   | Punti di Debolezza (Digitare al max 1500 caratteri)  |
|---|--|
| <b>Quasi tutti gli alunni vengono ammessi alle classi successive e proseguono dalla scuola secondaria di II grado all'università.</b> | <b>Il monitoraggio del percorso scolastico degli studenti, dopo la scuola secondaria di I grado non viene documentato in maniera statistica.</b> |

| Rubrica di Valutazione   |                         |
|--|-------------------------|
| Critero di qualità: La scuola favorisce il successo degli studenti nei successivi percorsi di studio e di lavoro.  | Situazione della scuola |
| Per le scuole del I ciclo - La scuola non monitora i risultati a distanza degli studenti oppure i risultati degli studenti nel successivo percorso di studio non sono soddisfacenti: una quota consistente di studenti o specifiche tipologie di studenti incontra difficoltà di apprendimento (non sono ammessi alla classe successiva, hanno debiti formativi o cambiano l'indirizzo di studio) e/o abbandona gli studi nel percorso successivo. Per le scuole del II ciclo - La scuola non monitora i risultati degli studenti nei successivi percorsi di studio e di avviamento al mondo del lavoro (stage, formazione non universitaria, ecc.) e il loro inserimento nel mercato del lavoro. Il numero di immatricolati all'universita' e' inferiore a quello medio provinciale e regionale. I risultati raggiunti dagli studenti immatricolati all'universita' sono molto bassi (la mediana dei crediti conseguiti all'universita' dai diplomati dopo 1 e 2 anni e' inferiore a 20 su 60). | 1 - Molto critica       |
|  | 2 -                     |

|   |   |                            |
|---|---|----------------------------|
| <p>Per le scuole del I ciclo - I risultati degli studenti nel successivo percorso di studio sono sufficienti: diversi studenti incontrano difficolt  di apprendimento (non sono ammessi alla classe successiva, hanno debiti formativi o cambiano l'indirizzo di studio) e/o abbandonano gli studi nel percorso successivo. Per le scuole del II ciclo - La scuola non raccoglie in modo sistematico informazioni sui risultati degli studenti nei successivi percorsi di studio e di avviamento al mondo del lavoro (stage, formazione non universitaria, ecc.) e il loro inserimento nel mercato del lavoro. Il numero di immatricolati all'universita' e' nella media o di poco inferiore alla media provinciale e regionale. I risultati raggiunti dagli studenti immatricolati all'universita' sono mediocri (la mediana dei crediti conseguiti dai diplomati dopo 1 e 2 anni di universita' e' compresa tra 20 e 30 su 60).</p> |   | 3 - Con qualche criticita' |
|   |   | 4 -                        |
| <p>Per le scuole del I ciclo - I risultati degli studenti nel successivo percorso di studio sono buoni: pochi studenti incontrano difficolt  di apprendimento (non sono ammessi alla classe successiva, hanno debiti formativi o cambiano l'indirizzo di studio) e il numero di abbandoni nel percorso di studi successivo e' molto contenuto. Per le scuole del II ciclo - La scuola monitora in maniera sistematica i risultati degli studenti nei successivi percorsi di studio e di avviamento al mondo del lavoro (stage, formazione non universitaria, ecc.) e il loro inserimento nel mercato del lavoro. Il numero di immatricolati all'universita' e' superiore alla media provinciale e regionale. I risultati raggiunti dagli studenti immatricolati all'universita' sono buoni (la mediana dei crediti conseguiti dai diplomati dopo 1 e 2 di universita' anni e' almeno 30 su 60).</p>                                   | ■ | 5 - Positiva               |
|   |   | 6 -                        |
| <p>Per le scuole del I ciclo - I risultati degli studenti nel percorso successivo di studio sono molto positivi: in rari casi gli studenti incontrano difficolt  di apprendimento (non sono ammessi alla classe successiva, hanno debiti formativi o cambiano l'indirizzo di studio) e non ci sono episodi di abbandono degli studi nel percorso successivo. Per le scuole del II ciclo - La scuola monitora in maniera sistematica i risultati degli studenti nei successivi percorsi di studio e di avviamento al mondo del lavoro (stage, formazione non universitaria, ecc.) e il loro inserimento nel mercato del lavoro. Il numero di immatricolati all'universita' e' superiore alla media provinciale e regionale. I risultati raggiunti dagli studenti immatricolati all'universita' sono molto positivi (la mediana dei crediti conseguiti dai diplomati dopo 1 e 2 anni di universita' e' superiore a 40 su 60).</p>       |   | 7 - Eccellente             |

**Motivazione del giudizio assegnato**

POCHI GLI STUDENTI CHE RISPETTO AL LIVELLO INIZIALE NON HANNO AMPLIATO LE CONOSCENZA E RAGGIUNTE LE COMPETENZE RICHIESTE.  
VI E' STATA INCLUSIONE E INTERAZIONE CON IL GRUPPO CLASSE.

### 3A Processi - Pratiche educative e didattiche

#### 3A.1 Curricolo, progettazione e valutazione

##### Subarea: Curricolo e offerta formativa

#### 3.1.a Curricolo

##### 3.1.a.1 Presenza degli aspetti relativi all'elaborazione del curricolo-PRIMARIA

| Presenza degli aspetti relativi all'elaborazione del curricolo-PRIMARIA |                                 |                           |                         |                         |
|---|---------------------------------|---------------------------|-------------------------|-------------------------|
|   |                                 | Riferimento Provinciale % | Riferimento Regionale % | Riferimento Nazionale % |
| Validi  | Basso grado di presenza         | 12,9                      | 11,1                    | 10                      |
|   | Medio - basso grado di presenza | 4,8                       | 3,0                     | 0                       |
|   | Medio - alto grado di presenza  | 29                        | 26,7                    | 29,3                    |
|   | Alto grado di presenza          | 53,2                      | 56,7                    | 54,7                    |
| Situazione della scuola:<br>PZIC864006                                  |                                 | Alto grado di presenza    |                         |                         |

##### 3.1.a.1 Presenza degli aspetti relativi all'elaborazione del curricolo-SECONDARIA

| Presenza degli aspetti relativi all'elaborazione del curricolo-SECONDARIA |                                 |                           |                         |                         |
|---|---------------------------------|---------------------------|-------------------------|-------------------------|
|   |                                 | Riferimento Provinciale % | Riferimento Regionale % | Riferimento Nazionale % |
| Validi  | Basso grado di presenza         | 19,4                      | 15,6                    | 11,7                    |
|   | Medio - basso grado di presenza | 4,8                       | 4,4                     | 3,0                     |
|   | Medio - alto grado di presenza  | 24,2                      | 23,3                    | 27,2                    |
|   | Alto grado di presenza          | 51,6                      | 56,7                    | 55,5                    |
| Situazione della scuola:<br>PZIC864006                                    |                                 | Alto grado di presenza    |                         |                         |

## 3.1.a.2 Aspetti del curricolo presenti-PRIMARIA

| Istituto:PZIC864006 - Aspetti del curricolo presenti-PRIMARIA   |                                  |  |  |  |
|---|----------------------------------|--|--|--|
| opzione   | Situazione della scuola:<br>PZIC | Riferimento Provinciale (%<br>scuole in cui sono presenti gli<br>aspetti seguenti) | Riferimento Regionale (%<br>scuole in cui sono presenti gli<br>aspetti seguenti) | Riferimento Nazionale (%<br>scuole in cui sono presenti gli<br>aspetti seguenti) |
| Curricolo di scuola per italiano  | Si                               | 90,3   | 91,1   | 89,3   |
| Curricolo di scuola per matematica  | Si                               | 83,9   | 86,7   | 89   |
| Curricolo di scuola per la lingua inglese   | Si                               | 83,9   | 84,4   | 85   |
| Curricolo di scuola per scienze   | Si                               | 83,9   | 84,4   | 83,4   |
| Curricolo di scuola per altre discipline  | Si                               | 79   | 81,1   | 81,3   |
| Curricolo per lo sviluppo delle competenze trasversali  | Si                               | 61,3   | 65,6   | 57,9   |
| Profilo delle competenze da possedere in uscita dalla scuola  | Si                               | 82,3   | 83,3   | 80,7   |
| Quota del monte ore annuale per la realizzazione di discipline e attività autonomamente scelte dalla scuola | Si                               | 17,7   | 18,9   | 29,3   |
| Altro   | No                               | 6,5  | 7,8  | 12,1   |

## 3.1.a.2 Aspetti del curricolo presenti-SECONDARIA

| Istituto:PZIC864006 - Aspetti del curricolo presenti-SECONDARIA   |                                  |  |  |  |
|---|----------------------------------|--|--|--|
| opzione   | Situazione della scuola:<br>PZIC | Riferimento Provinciale (%<br>scuole in cui sono presenti gli<br>aspetti seguenti) | Riferimento Regionale (%<br>scuole in cui sono presenti gli<br>aspetti seguenti) | Riferimento Nazionale (%<br>scuole in cui sono presenti gli<br>aspetti seguenti) |
| Curricolo di scuola per italiano  | Si                               | 80,6   | 84,4   | 87   |
| Curricolo di scuola per matematica  | Si                               | 75,8   | 81,1   | 86,7   |
| Curricolo di scuola per la lingua inglese   | Si                               | 75,8   | 80   | 83,6   |
| Curricolo di scuola per scienze   | Si                               | 75,8   | 80   | 81,7   |
| Curricolo di scuola per altre discipline  | Si                               | 71   | 76,7   | 79,6   |
| Curricolo per lo sviluppo delle competenze trasversali  | Si                               | 62,9   | 66,7   | 58,4   |
| Profilo delle competenze da possedere in uscita dalla scuola  | Si                               | 87,1   | 86,7   | 86,2   |
| Quota del monte ore annuale per la realizzazione di discipline e attività autonomamente scelte dalla scuola | Si                               | 21   | 20   | 28,3   |
| Altro   | No                               | 9,7  | 8,9  | 11,9   |

## Domande Guida

A partire dai documenti ministeriali di riferimento, in che modo il curricolo di istituto risponde ai bisogni formativi degli studenti e alle attese educative e formative del contesto locale?

La scuola ha individuato quali traguardi di competenza gli studenti nei diversi anni dovrebbero acquisire? Vengono individuate anche le competenze trasversali (es. educazione alla cittadinanza, competenze sociali e civiche)?

Gli insegnanti utilizzano il curricolo definito dalla scuola come strumento di lavoro per la loro attività?

Le attività di ampliamento dell'offerta formativa sono progettate in raccordo con il curricolo di istituto?

Vengono individuati in modo chiaro gli obiettivi e le abilità/competenze da raggiungere attraverso i progetti di ampliamento dell'offerta formativa?

| Punti di Forza (Digitare al max 1500 caratteri)   | Punti di Debolezza (Digitare al max 1500 caratteri)  |
|---|--|
| <b>I docenti strutturano le attività e le esperienze di apprendimento secondo i suggerimenti delle Indicazioni Nazionali del 2012; partendo dall'alunno, dalle personali attitudini e dal contesto in cui vivono, per ogni ordine di scuola, individuano gli obiettivi ed i traguardi di competenza necessari a garantire una crescita consapevole. La scuola valorizza la sua offerta rivedendo i suoi percorsi ed ampliando la sua offerta, quando si ritiene necessario.</b> | POCHE ATTREZZATURE E STRUMENTI SPECIFICI.<br>ASSENZA DI LABORATORI.<br>IN ALCUNI PLESSI MANCANZA DI NUOVE<br>TECNOLOGIA (Castelgrande) |

## Subarea: Progettazione didattica

### 3.1.c Progettazione didattica

#### 3.1.c.1 Presenza degli aspetti relativi alla progettazione didattica-PRIMARIA

| Presenza degli aspetti relativi alla progettazione didattica-PRIMARIA |                                 |                           |                         |                         |
|---|---------------------------------|---------------------------|-------------------------|-------------------------|
|   |                                 | Riferimento Provinciale % | Riferimento Regionale % | Riferimento Nazionale % |
| Validi  | Basso grado di presenza         | 12,9                      | 10                      | 6,8                     |
|   | Medio - basso grado di presenza | 30,0                      | 31,1                    | 23,2                    |
|   | Medio - alto grado di presenza  | 40,3                      | 36,7                    | 36                      |
|   | Alto grado di presenza          | 16,1                      | 22,2                    | 33,9                    |
| Situazione della scuola:<br>PZIC864006                                | Medio-alto grado di presenza    |                           |                         |                         |

#### 3.1.c.1 Presenza degli aspetti relativi alla progettazione didattica-SECONDARIA

| Presenza degli aspetti relativi alla progettazione didattica-SECONDARIA |                                 |                           |                         |                         |
|---|---------------------------------|---------------------------|-------------------------|-------------------------|
|   |                                 | Riferimento Provinciale % | Riferimento Regionale % | Riferimento Nazionale % |
| Validi  | Basso grado di presenza         | 11,3                      | 7,8                     | 6,8                     |
|   | Medio - basso grado di presenza | 33,9                      | 34,4                    | 21                      |
|   | Medio - alto grado di presenza  | 32,3                      | 30                      | 34,9                    |
|   | Alto grado di presenza          | 22,6                      | 27,8                    | 37,4                    |
| Situazione della scuola:<br>PZIC864006                                  | Alto grado di presenza          |                           |                         |                         |



## 3.1.c.2 Aspetti del curricolo sulla progettazione didattica presenti-PRIMARIA

| Istituto:PZIC864006 - Aspetti del curricolo sulla progettazione didattica presenti-PRIMARIA |                                  |  |  |  |
|---|----------------------------------|--|--|--|
| opzione   | Situazione della scuola:<br>PZIC | Riferimento Provinciale (%<br>scuole in cui sono presenti gli<br>aspetti seguenti) | Riferimento Regionale (%<br>scuole in cui sono presenti gli<br>aspetti seguenti) | Riferimento Nazionale (%<br>scuole in cui sono presenti gli<br>aspetti seguenti) |
| Utilizzo di modelli comuni a tutta la scuola per la progettazione didattica                 | Si                               | 80,6   | 83,3   | 81,4   |
| Progettazione di itinerari comuni per specifici gruppi di studenti                          | Si                               | 51,6   | 57,8   | 71,2   |
| Programmazione per classi parallele   | No                               | 71   | 74,4   | 86,4   |
| Programmazione per dipartimenti disciplinari o per ambiti disciplinari                      | No                               | 40,3   | 45,6   | 64,1   |
| Programmazione in continuita' verticale   | Si                               | 45,2   | 47,8   | 57,4   |
| Definizione di criteri di valutazione comuni per le diverse discipline                      | Si                               | 87,1   | 87,8   | 82,3   |
| Progettazione di moduli o unita' didattiche per il recupero delle competenze                | Si                               | 50   | 52,2   | 58,6   |
| Progettazione di moduli o unita' didattiche per il potenziamento delle competenze           | Si                               | 40,3   | 41,1   | 42,2   |
| Altro   | No                               | 6,5  | 4,4  | 8,9  |

## 3.1.c.2 Aspetti del curricolo sulla progettazione didattica presenti-SECONDARIA

| Istituto:PZIC864006 - Aspetti del curricolo sulla progettazione didattica presenti-SECONDARIA |                                  |  |  |  |
|---|----------------------------------|--|--|--|
| opzione   | Situazione della scuola:<br>PZIC | Riferimento Provinciale (%<br>scuole in cui sono presenti gli<br>aspetti seguenti) | Riferimento Regionale (%<br>scuole in cui sono presenti gli<br>aspetti seguenti) | Riferimento Nazionale (%<br>scuole in cui sono presenti gli<br>aspetti seguenti) |
| Utilizzo di modelli comuni a tutta la scuola per la progettazione didattica                   | Si                               | 75,8   | 81,1   | 80,2   |
| Progettazione di itinerari comuni per specifici gruppi di studenti                            | Si                               | 53,2   | 60   | 73,5   |
| Programmazione per classi parallele   | Si                               | 64,5   | 61,1   | 60,6   |
| Programmazione per dipartimenti disciplinari o per ambiti disciplinari                        | Si                               | 40,3   | 50   | 81,4   |
| Programmazione in continuita' verticale   | Si                               | 45,2   | 45,6   | 57,9   |
| Definizione di criteri di valutazione comuni per le diverse discipline                        | Si                               | 87,1   | 87,8   | 86   |
| Progettazione di moduli o unita' didattiche per il recupero delle competenze                  | Si                               | 62,9   | 65,6   | 63,4   |
| Progettazione di moduli o unita' didattiche per il potenziamento delle competenze             | Si                               | 50   | 53,3   | 53   |
| Altro   | No                               | 6,5  | 4,4  | 8,8  |

## Domande Guida

Nella scuola vi sono strutture di riferimento (es. dipartimenti) per la progettazione didattica?

I docenti effettuano una programmazione periodica comune per ambiti disciplinari e/o classi parallele? Per quali discipline? Per quali ordini/indirizzi di scuola?

In che modo avviene l'analisi delle scelte adottate e la revisione della progettazione?

| Punti di Forza (Digitare al max 1500 caratteri)  | Punti di Debolezza (Digitare al max 1500 caratteri)               |
|--|---|
| <p>La progettazione didattica viene elaborata sulla base dei bisogni formativi rilevati e tiene conto del livello cognitivo degli alunni. I contenuti vengono contestualizzati con la scelta di metodologie e la definizione di criteri organizzativi e valutativi. I docenti della scuola primaria effettuano incontri di programmazione definendo linee metodologiche e curricolari per i tre plessi dell'Istituto.</p> <p>Si attuano progetti di ampliamento dell'Offerta Formativa , in collaborazione con associazioni, agenzie educative presenti sul territorio per tutti gli ordini di scuola.</p> | <p><b>SCARSA FORMAZIONE SULLA DIDATTICA DELLE COMPETENZE.</b></p> |

## Subarea: Valutazione degli studenti

### 3.1.d Presenza di prove strutturate per classi parallele

#### 3.1.d.1 Prove strutturate in entrata-PRIMARIA

| Prove strutturate in entrata-PRIMARIA  |                                    |                                     |                         |                         |
|--|------------------------------------|-------------------------------------|-------------------------|-------------------------|
|  |                                    | Riferimento Provinciale %           | Riferimento Regionale % | Riferimento Nazionale % |
| Validi                                 | Nessuna prova                      | 51,6                                | 47,8                    | 30,9                    |
|  | Prove svolte in 1 o 2 discipline   | 6,5                                 | 10                      | 18,9                    |
|  | Prove svolte in 3 o più discipline | 41,9                                | 42,2                    | 50,2                    |
| Situazione della scuola:<br>PZIC864006 |                                    | Prove svolte in 3 o piu' discipline |                         |                         |

#### 3.1.d.1 Prove strutturate in entrata-SECONDARIA

| Prove strutturate in entrata-SECONDARIA |                                    |                                     |                         |                         |
|---|------------------------------------|-------------------------------------|-------------------------|-------------------------|
|   |                                    | Riferimento Provinciale %           | Riferimento Regionale % | Riferimento Nazionale % |
| Validi                                  | Nessuna prova                      | 27,4                                | 24,4                    | 16,8                    |
|   | Prove svolte in 1 o 2 discipline   | 11,3                                | 11,1                    | 15,7                    |
|   | Prove svolte in 3 o più discipline | 61,3                                | 64,4                    | 67,4                    |
| Situazione della scuola:<br>PZIC864006  |                                    | Prove svolte in 3 o piu' discipline |                         |                         |

**3.1.d.2 Prove strutturate intermedie-PRIMARIA**

| <b>Prove strutturate intermedie-PRIMARIA</b> |                                    |                                    |                         |                         |
|--|------------------------------------|------------------------------------|-------------------------|-------------------------|
|  |                                    | Riferimento Provinciale %          | Riferimento Regionale % | Riferimento Nazionale % |
| Validi                                       | Nessuna prova                      | 67,7                               | 66,7                    | 45,8                    |
|  | Prove svolte in 1 o 2 discipline   | 4,8                                | 6,7                     | 13,2                    |
|  | Prove svolte in 3 o più discipline | 27,4                               | 26,7                    | 40,9                    |
| Situazione della scuola:<br>PZIC864006       |                                    | Prove svolte in 3 o più discipline |                         |                         |

**3.1.d.2 Prove strutturate intermedie-SECONDARIA**

| <b>Prove strutturate intermedie-SECONDARIA</b> |                                    |                                    |                         |                         |
|--|------------------------------------|------------------------------------|-------------------------|-------------------------|
|  |                                    | Riferimento Provinciale %          | Riferimento Regionale % | Riferimento Nazionale % |
| Validi   | Nessuna prova                      | 62,9                               | 63,3                    | 62                      |
|  | Prove svolte in 1 o 2 discipline   | 6,5                                | 5,6                     | 10,4                    |
|  | Prove svolte in 3 o più discipline | 30,6                               | 31,1                    | 27,6                    |
| Situazione della scuola:<br>PZIC864006         |                                    | Prove svolte in 3 o più discipline |                         |                         |

## 3.1.d.3 Prove strutturate finali-PRIMARIA

| Prove strutturate finali-PRIMARIA      |                                    |                                     |                         |                         |
|--|------------------------------------|-------------------------------------|-------------------------|-------------------------|
|  |                                    | Riferimento Provinciale %           | Riferimento Regionale % | Riferimento Nazionale % |
| Validi                                 | Nessuna prova                      | 62,9                                | 62,2                    | 36,9                    |
|  | Prove svolte in 1 o 2 discipline   | 8,1                                 | 8,9                     | 15,6                    |
|  | Prove svolte in 3 o più discipline | 29                                  | 28,9                    | 47,5                    |
| Situazione della scuola:<br>PZIC864006 |                                    | Prove svolte in 3 o piu' discipline |                         |                         |

## 3.1.d.3 Prove strutturate finali-SECONDARIA

| Prove strutturate finali-SECONDARIA    |                                    |                                     |                         |                         |
|--|------------------------------------|-------------------------------------|-------------------------|-------------------------|
|  |                                    | Riferimento Provinciale %           | Riferimento Regionale % | Riferimento Nazionale % |
| Validi                                 | Nessuna prova                      | 64,5                                | 62,2                    | 52,2                    |
|  | Prove svolte in 1 o 2 discipline   | 6,5                                 | 5,6                     | 10,6                    |
|  | Prove svolte in 3 o più discipline | 29                                  | 32,2                    | 37,2                    |
| Situazione della scuola:<br>PZIC864006 |                                    | Prove svolte in 3 o piu' discipline |                         |                         |

## Domande Guida

Quali aspetti del curriculum sono valutati?

Gli insegnanti utilizzano criteri comuni di valutazione per i diversi ambiti/discipline? In quali discipline, indirizzi o ordini di scuola e' piu' frequente l'uso di criteri comuni di valutazione e in quali invece vengono meno utilizzati?

La scuola utilizza prove strutturate per classi parallele costruite dagli insegnanti? Per quali discipline? Per quali classi? Sono adottati criteri comuni per la correzione delle prove?

Nella scuola vengono utilizzati strumenti quali prove di valutazione autentiche o rubriche di valutazione? Quanto e' diffuso il loro utilizzo?

La scuola progetta e realizza interventi didattici specifici a seguito della valutazione degli studenti?

| Punti di Forza (Digitare al max 1500 caratteri)   | Punti di Debolezza (Digitare al max 1500 caratteri)   |
|---|---|
| <p><b>Per ogni ordine di scuola si predispongono prove d'ingresso per classi parallele, che permettono di definire con precisione prerequisiti e bisogni di ciascun alunno.</b></p> <p><b>Le prove, in itinere al regolare svolgimento delle attività, relativamente ad ogni disciplina, vengono effettuate al termine di unità di apprendimento.</b></p> <p><b>Sono previste delle attività d'intervento di recupero per gli alunni in difficoltà.</b></p> | <p><b>Non sempre vengono effettuate prove di verifiche per classi parallele; mancano prove di valutazione autentiche (compiti di realtà) e rubriche di valutazione per monitorare i risultati in itinere e conclusivi di ogni unità di apprendimento.</b></p> |

**Rubrica di valutazione e Motivazione del giudizio assegnato**

| Rubrica di Valutazione  |   |
|---|---|
| Criterio di qualità: La scuola propone un curriculum aderente alle esigenze del contesto, progetta attività didattiche coerenti con il curriculum, valuta gli studenti utilizzando criteri e strumenti condivisi.   | Situazione della scuola                         |
| La scuola non ha elaborato un proprio curriculum, oppure si è limitata a riportare nel POF i criteri presenti nei documenti ministeriali di riferimento senza rielaborarli. Non sono stati definiti profili di competenze che gli studenti dovrebbero acquisire nelle varie discipline. Le attività di ampliamento dell'offerta formativa non sono presenti, oppure sono presenti ma non sono coerenti con il progetto formativo di scuola e gli obiettivi e le abilità/competenze da raggiungere non sono definiti in modo chiaro. Non sono definiti obiettivi di apprendimento comuni per classi parallele o per ambiti disciplinari. Non sono utilizzati criteri di valutazione e strumenti di valutazione comuni, oppure i criteri di valutazione e gli strumenti di valutazione comuni sono utilizzati solo da pochi insegnanti o per poche discipline.  | 1 - Molto critica                               |
|   | 2 -   |
| La scuola ha definito alcuni aspetti del proprio curriculum, rimandando per gli altri aspetti a quanto previsto nei documenti ministeriali di riferimento. La definizione dei profili di competenza per le varie discipline e anni di corso è da sviluppare in modo più approfondito. Le attività di ampliamento dell'offerta formativa sono per lo più coerenti con il progetto formativo di scuola. La definizione degli obiettivi e delle abilità/competenze da raggiungere deve essere migliorata. Ci sono referenti per la progettazione didattica e/o la valutazione degli studenti e dipartimenti disciplinari, anche se il personale interno è coinvolto in misura limitata. La progettazione didattica periodica viene condivisa da un numero limitato di docenti. I docenti fanno riferimento a criteri di valutazione comuni definiti a livello di scuola, anche se solo in alcuni casi utilizzano prove standardizzate comuni per la valutazione. La progettazione di interventi specifici a seguito della valutazione degli studenti non viene effettuata in maniera sistematica.  | 3 - Con qualche criticità                       |
|   | 4 -   |
| La scuola ha elaborato un proprio curriculum a partire dai documenti ministeriali di riferimento. Sono stati definiti i profili di competenze per le varie discipline e anni di corso. Le attività di ampliamento dell'offerta formativa sono inserite nel progetto educativo di scuola. Gli obiettivi e le abilità/competenze da raggiungere con queste attività sono definiti in modo chiaro. Nella scuola sono presenti referenti e/o gruppi di lavoro sulla progettazione didattica e/o la valutazione degli studenti e dipartimenti disciplinari cui partecipa un buon numero di insegnanti. La progettazione didattica periodica viene effettuata in modo condiviso per ambiti disciplinari e coinvolge un buon numero di docenti di varie discipline e di più indirizzi e ordini di scuola. La scuola utilizza forme di certificazione delle competenze. I docenti utilizzano regolarmente alcuni strumenti comuni per la valutazione e hanno momenti di incontro per condividere i risultati della valutazione. La progettazione di interventi specifici a seguito della valutazione degli studenti è una pratica frequente ma andrebbe migliorata. | <span style="color: red;">■</span> 5 - Positiva |
|   | 6 -   |

|   |  |                |
|---|--|----------------|
| <p>La scuola ha elaborato un proprio curriculum a partire dai documenti ministeriali di riferimento, declinando le competenze disciplinari e trasversali per i diversi anni di corso, che gli insegnanti utilizzano come strumento di lavoro per la programmazione delle attività didattiche. Il curriculum si sviluppa a partire dalle caratteristiche del contesto e dei bisogni formativi della specifica utenza. Le attività di ampliamento dell'offerta formativa sono bene integrate nel progetto educativo di istituto. Tutte le attività presentano una definizione molto chiara degli obiettivi e delle abilità/competenze da raggiungere. Nella scuola sono presenti referenti e/o gruppi di lavoro sulla progettazione didattica e/o la valutazione degli studenti e dipartimenti disciplinari; i docenti sono coinvolti in maniera diffusa. Gli insegnanti condividono obiettivi di apprendimento specifici ed effettuano sistematicamente una progettazione didattica condivisa. La scuola utilizza forme di certificazione delle competenze. I docenti utilizzano criteri di valutazione comuni e usano strumenti diversificati per la valutazione degli studenti (prove strutturate, rubriche di valutazione, ecc.). L'utilizzo di prove strutturate comuni è sistematico e riguarda la maggior parte degli ambiti disciplinari e tutti gli indirizzi/ordini di scuola. I docenti regolarmente si incontrano per riflettere sui risultati degli studenti. C'è una forte relazione tra le attività di programmazione e quelle di valutazione degli studenti. I risultati della valutazione degli studenti sono usati in modo sistematico per ri-orientare la programmazione e progettare interventi didattici mirati.</p> |  | 7 - Eccellente |
|---|--|----------------|

#### Motivazione del giudizio assegnato

TENENDO CONTO DEI DOCUMENTI MINISTERIALI VIGENTI LA SCUOLA HA ELABORATO UN CURRICOLO ED UTILIZZATO LE CERTIFICAZIONI DI COMPETENZE PROPOSTE DAL MIUR. I PROFILI DI COMPETENZE NELLE VARIE DISCIPLINE SONO STATI DELINEATI, BEN DEFINITI ED INSERITI NEL POF. LE ATTIVITÀ DI AMPLIAMENTO SONO STATE PENSATE ED ATTUATE. LE PROVE STRUTTURATE SONO COMUNI AI DOCENTI DEGLI STESSI AMBITI E DISCIPLINE.

## 3A.2 Ambiente di apprendimento

### Subarea: Dimensione organizzativa

#### 3.2.a Durata delle lezioni

##### 3.2.a.1 Modalita' orarie adottate per la durata delle lezioni-PRIMARIA

| Modalita' orarie adottate per la durata delle lezioni-PRIMARIA |                   |                           |                         |                         |
|--|-------------------|---------------------------|-------------------------|-------------------------|
|  |                   | Riferimento Provinciale % | Riferimento Regionale % | Riferimento Nazionale % |
| Validi   | Orario standard   | 95,2                      | 90                      | 79,2                    |
|  | Orario ridotto    | 0                         | 0                       | 2,7                     |
|  | Orario flessibile | 4,8                       | 10                      | 18,1                    |
| Situazione della scuola:<br>PZIC864006                         | Orario standard   |                           |                         |                         |

##### 3.2.a.1 Modalita' orarie adottate per la durata delle lezioni-SECONDARIA

| Modalita' orarie adottate per la durata delle lezioni-SECONDARIA |                   |                           |                         |                         |
|--|-------------------|---------------------------|-------------------------|-------------------------|
|  |                   | Riferimento Provinciale % | Riferimento Regionale % | Riferimento Nazionale % |
| Validi   | Orario standard   | 95,2                      | 95,6                    | 74,6                    |
|  | Orario ridotto    | 1,6                       | 1,1                     | 10,2                    |
|  | Orario flessibile | 3,2                       | 3,3                     | 15,1                    |
| Situazione della scuola:<br>PZIC864006                           | Orario standard   |                           |                         |                         |

## 3.2.b Organizzazione oraria

### 3.2.b.1 Modalita' orarie per l'ampliamento dell'offerta formativa-PRIMARIA

| Istituto:PZIC864006 - Modalita' orarie per l'ampliamento dell'offerta formativa-PRIMARIA |                                  |  |  |  |
|--|----------------------------------|--|--|--|
| opzione  | Situazione della scuola:<br>PZIC | Riferimento Provinciale (% di<br>scuole che hanno indicato la<br>modalità) | Riferimento Regionale (% di<br>scuole che hanno indicato la<br>modalità) | Riferimento Nazionale (% di<br>scuole che hanno indicato la<br>modalità) |
| In orario extra-curricolare  | Si                               | 53,2   | 63,3   | 52,4   |
| In orario curricolare, nelle ore<br>di lezione   | No                               | 62,9   | 64,4   | 62,4   |
| In orario curricolare, facendo<br>ore non di 60 min.                                     | No                               | 0,0  | 0,0  | 1,6  |
| In orario curricolare,<br>utilizzando il 20% del<br>curricolo di scuola                  | No                               | 6,5  | 10,0   | 13,9   |
| Sono attivita' non previste per<br>questo a.s.   | No                               | 12,9   | 11,1   | 10,4   |

### 3.2.b.1 Modalita' orarie per l'ampliamento dell'offerta formativa-SECONDARIA

| Istituto:PZIC864006 - Modalita' orarie per l'ampliamento dell'offerta formativa-SECONDARIA |                                  |  |  |  |
|--|----------------------------------|--|--|--|
| opzione  | Situazione della scuola:<br>PZIC | Riferimento Provinciale (% di<br>scuole che hanno indicato la<br>modalità) | Riferimento Regionale (% di<br>scuole che hanno indicato la<br>modalità) | Riferimento Nazionale (% di<br>scuole che hanno indicato la<br>modalità) |
| In orario extra-curricolare  | <b>Si *</b>                      | 69,4   | 76,7   | 82,8   |
| In orario curricolare, nelle ore<br>di lezione   | Si                               | 58,1   | 58,9   | 52,4   |
| In orario curricolare, facendo<br>ore non di 60 min.                                       | No                               | 0,0  | 0,0  | 4,2  |
| In orario curricolare,<br>utilizzando il 20% del<br>curricolo di scuola                    | No                               | 3,2  | 5,6  | 12,1   |
| Sono attivita' non previste per<br>questo a.s.   | No                               | 9,7  | 6,7  | 5,6  |

\*In orario extracurricolare sono stati attuati i seguenti progetti:

1. **Potenziamento/Consolidamento Della Lingua Italiana;**
2. **Progetto Pigreco;**
3. **W Lo Sport**
4. **Scuola E Multimedialita';**
5. **Progetto Accoglienza;**
6. **“Sapori D'autunno”;**
7. **Progetti Artistico-Musicali Legati Alle Festivita'.**



## 3.2.b.2 Modalita' orarie per interventi di recupero, consolidamento, potenziamento-PRIMARIA

| Istituto:PZIC864006 - Modalita' orarie per interventi di recupero, consolidamento, potenziamento-PRIMARIA |                                  |  |  |  |
|---|----------------------------------|--|--|--|
| opzione   | Situazione della scuola:<br>PZIC | Riferimento Provinciale (% di<br>scuole che hanno indicato la<br>modalità) | Riferimento Regionale (% di<br>scuole che hanno indicato la<br>modalità) | Riferimento Nazionale (% di<br>scuole che hanno indicato la<br>modalità) |
| In orario extra-curricolare   | Si                               | 27,4   | 36,7   | 38,3   |
| In orario curricolare, nelle ore di lezione   | No                               | 87,1   | 87,8   | 89,8   |
| In orario curricolare, facendo ore non di 60 min.   | No                               | 1,6  | 1,1  | 1,9  |
| In orario curricolare, utilizzando il 20% del curricolo di scuola   | No                               | 3,2  | 5,6  | 8,5  |
| Sono attivita' non previste per questo a.s.   | No                               | 3,2  | 2,2  | 1,5  |

## 3.2.b.2 Modalita' orarie per interventi di recupero, consolidamento, potenziamento-SECONDARIA

| Istituto:PZIC864006 - Modalita' orarie per interventi di recupero, consolidamento, potenziamento-SECONDARIA |                                  |  |  |  |
|---|----------------------------------|--|--|--|
| opzione   | Situazione della scuola:<br>PZIC | Riferimento Provinciale (% di<br>scuole che hanno indicato la<br>modalità) | Riferimento Regionale (% di<br>scuole che hanno indicato la<br>modalità) | Riferimento Nazionale (% di<br>scuole che hanno indicato la<br>modalità) |
| In orario extra-curricolare   | Si                               | 50   | 57,8   | 71,1   |
| In orario curricolare, nelle ore di lezione   | No                               | 83,9   | 84,4   | 84,4   |
| In orario curricolare, facendo ore non di 60 min.   | No                               | 1,6  | 1,1  | 6,2  |
| In orario curricolare, utilizzando il 20% del curricolo di scuola   | No                               | 3,2  | 4,4  | 9,3  |
| Sono attivita' non previste per questo a.s.   | No                               | 1,6  | 1,1  | 0,6  |

## Domande Guida

In che modo la scuola cura gli spazi laboratoriali (individuazione di figure di coordinamento, aggiornamento dei materiali, ecc.)? Gli studenti hanno pari opportunità di fruire degli spazi laboratoriali (ci sono sedi, indirizzi o sezioni che vi accedono in misura minore)?

In che modo la scuola cura la presenza di supporti didattici nelle classi (biblioteca di classe, computer, materiali per le attività scientifiche, materiali per le attività espressive, ecc.)?

In che modo la scuola cura la gestione del tempo come risorsa per l'apprendimento? L'articolazione dell'orario scolastico è adeguata alle esigenze di apprendimento degli studenti? La durata delle lezioni risponde alle esigenze di apprendimento degli studenti?

| Punti di Forza (Digitare al max 1500 caratteri)   | Punti di Debolezza (Digitare al max 1500 caratteri)   |
|---|---|
| L'Istituto promuove attività curricolari ed extra-curricolari come arricchimento dell'Offerta Formativa, che vengono svolte in forma laboratoriale per imparare facendo. Gli alunni lavorano individualmente o in gruppo su un determinato tema, mettendo a frutto capacità, creatività e curiosità con l'utilizzo di vari sussidi, soprattutto quelli multimediali. Si verifica, quindi, un momento di forte comunicazione, personalizzazione e socializzazione. La scuola, a riguardo, procede ad un'organizzazione oraria flessibile in funzione dell'azione educativa degli alunni. | PRESENZA in alcuni plessi DI PLURICLASSI.<br>Mancanza degli spazi adeguati alla realizzazione di progetti laboratoriali |

## Subarea: Dimensione metodologica

## Domande Guida

La scuola promuove l'utilizzo di modalità didattiche innovative?

La scuola promuove la collaborazione tra docenti per la realizzazione di modalità didattiche innovative?

| Punti di Forza (Digitare al max 1500 caratteri)  | Punti di Debolezza (Digitare al max 1500 caratteri) |
|--|---|
| <p>La scuola considera le veloci tecnologie dell'informazione e comunicazione in quanto influenzano la vita sociale e sollecitano gli alunni al dialogo continuo.</p> <p>Pertanto, godono di una posizione privilegiata nell'attività scolastica e diventano necessarie per comprendere il senso e il significato di appartenenza. I docenti con l'uso della Lavagna Multimediale impostano una lezione dinamica perchè si può utilizzare sia come canale comunicativo della classica "ardesia" sia come multimediale che risulta coinvolgente ed accattivante la strutturazione di una lezione interattiva.</p> | TEMPO MINIMO DI AUTOFORMAZIONE                      |

**Subarea: Dimensione relazionale**

### 3.2.d Episodi problematici

#### 3.2.d.1 Azioni per contrastare episodi problematici-PRIMARIA - Atti Di Vandalismo

| Istituto:PZIC864006 % - Azioni per contrastare episodi problematici-PRIMARIA - Atti Di Vandalismo |  |                           |                         |                         |
|---|--|---------------------------|-------------------------|-------------------------|
| opzione   | Situazione della scuola:<br>PZIC864006 % | Riferimento Provinciale % | Riferimento Regionale % | Riferimento Nazionale % |
| Nessun episodio   | 100                                      | -                         | -                       | -                       |
| Nessun provvedimento  | n.d.                                     | -                         | -                       | -                       |
| Azioni interlocutorie   | n.d.                                     | 20                        | 44,8                    | 53,4                    |
| Azioni costruttive  | n.d.                                     | 40                        | 22,9                    | 46,6                    |
| Azioni sanzionatorie  | n.d.                                     | 40                        | 32,4                    | 41                      |

#### 3.2.d.1 Azioni per contrastare episodi problematici-PRIMARIA - Furti

| Istituto:PZIC864006 % - Azioni per contrastare episodi problematici-PRIMARIA - Furti |  |                           |                         |                         |
|--|--|---------------------------|-------------------------|-------------------------|
| opzione  | Situazione della scuola:<br>PZIC864006 % | Riferimento Provinciale % | Riferimento Regionale % | Riferimento Nazionale % |
| Nessun episodio  | 100                                      | -                         | -                       | -                       |
| Nessun provvedimento   | n.d.                                     | -                         | -                       | -                       |
| Azioni interlocutorie  | n.d.                                     | 43,3                      | 43,3                    | 55,8                    |
| Azioni costruttive   | n.d.                                     | 57,8                      | 57,8                    | 57,5                    |
| Azioni sanzionatorie   | n.d.                                     | 40                        | 40                      | 51,2                    |

#### 3.2.d.1 Azioni per contrastare episodi problematici-PRIMARIA - Comportamenti Violenti

| Istituto:PZIC864006 % - Azioni per contrastare episodi problematici-PRIMARIA - Comportamenti Violenti |  |                           |                         |                         |
|---|--|---------------------------|-------------------------|-------------------------|
| opzione   | Situazione della scuola:<br>PZIC864006 % | Riferimento Provinciale % | Riferimento Regionale % | Riferimento Nazionale % |
| Nessun episodio   | 100                                      | -                         | -                       | -                       |
| Nessun provvedimento  | n.d.                                     | -                         | -                       | -                       |
| Azioni interlocutorie   | n.d.                                     | 56,1                      | 51,5                    | 43,9                    |
| Azioni costruttive  | n.d.                                     | 38,4                      | 34,8                    | 38,3                    |
| Azioni sanzionatorie  | n.d.                                     | 40,5                      | 33,4                    | 28,4                    |

#### 3.2.d.1 Azioni per contrastare episodi problematici-PRIMARIA - Altre Attivita' Non Consentite

| Istituto:PZIC864006 % - Azioni per contrastare episodi problematici-PRIMARIA - Altre Attivita' Non Consentite |  |                           |                         |                         |
|---|--|---------------------------|-------------------------|-------------------------|
| opzione   | Situazione della scuola:<br>PZIC864006 % | Riferimento Provinciale % | Riferimento Regionale % | Riferimento Nazionale % |
| Nessun episodio   | 100                                      | -                         | -                       | -                       |
| Nessun provvedimento  | n.d.                                     | -                         | -                       | -                       |
| Azioni interlocutorie   | n.d.                                     | 55,3                      | 58,8                    | 49,8                    |
| Azioni costruttive  | n.d.                                     | 36,5                      | 35,5                    | 40,6                    |
| Azioni sanzionatorie  | n.d.                                     | 33,6                      | 43,3                    | 34,2                    |

#### 3.2.d.1 Azioni per contrastare episodi problematici-SECONDARIA - Atti Di Vandalismo

| Istituto:PZIC864006 % - Azioni per contrastare episodi problematici-SECONDARIA - Atti Di Vandalismo |  |                           |                         |                         |
|---|--|---------------------------|-------------------------|-------------------------|
| opzione   | Situazione della scuola:<br>PZIC864006 % | Riferimento Provinciale % | Riferimento Regionale % | Riferimento Nazionale % |
| Nessun episodio   | 100                                      | -                         | -                       | -                       |
| Nessun provvedimento  | n.d.                                     | -                         | -                       | -                       |
| Azioni interlocutorie   | n.d.                                     | 52,4                      | 47                      | 45,4                    |
| Azioni costruttive  | n.d.                                     | 31                        | 36,5                    | 36,2                    |
| Azioni sanzionatorie  | n.d.                                     | 65,7                      | 48,9                    | 38,2                    |

#### 3.2.d.1 Azioni per contrastare episodi problematici-SECONDARIA - Furti

| <b>Istituto:PZIC864006 % - Azioni per contrastare episodi problematici-SECONDARIA - Furti</b> |  |                           |                         |                         |
|---|--|---------------------------|-------------------------|-------------------------|
| opzione   | Situazione della scuola:<br>PZIC864006 % | Riferimento Provinciale % | Riferimento Regionale % | Riferimento Nazionale % |
| Nessun episodio   | 100                                      | -                         | -                       | -                       |
| Nessun provvedimento  | n.d.                                     | -                         | -                       | -                       |
| Azioni interlocutorie   | n.d.                                     | 100                       | 57,8                    | 51,8                    |
| Azioni costruttive  | n.d.                                     | 100                       | 68,3                    | 44                      |
| Azioni sanzionatorie  | n.d.                                     | -                         | 26,7                    | 36,5                    |

### 3.2.d.1 Azioni per contrastare episodi problematici-SECONDARIA - Comportamenti Violenti

| <b>Istituto:PZIC864006 % - Azioni per contrastare episodi problematici-SECONDARIA - Comportamenti Violenti</b> |  |                           |                         |                         |
|--|--|---------------------------|-------------------------|-------------------------|
| opzione  | Situazione della scuola:<br>PZIC864006 % | Riferimento Provinciale % | Riferimento Regionale % | Riferimento Nazionale % |
| Nessun episodio  | 100                                      | -                         | -                       | -                       |
| Nessun provvedimento   | n.d.                                     | -                         | -                       | -                       |
| Azioni interlocutorie  | n.d.                                     | 47,8                      | 46,6                    | 41,9                    |
| Azioni costruttive   | n.d.                                     | 28,3                      | 27,6                    | 30,5                    |
| Azioni sanzionatorie   | n.d.                                     | 32,7                      | 32,7                    | 31,7                    |

### 3.2.d.1 Azioni per contrastare episodi problematici-SECONDARIA - Altre Attivita' Non Consentite

| <b>Istituto:PZIC864006 % - Azioni per contrastare episodi problematici-SECONDARIA - Altre Attivita' Non Consentite</b> |  |                           |                         |                         |
|--|--|---------------------------|-------------------------|-------------------------|
| opzione  | Situazione della scuola:<br>PZIC864006 % | Riferimento Provinciale % | Riferimento Regionale % | Riferimento Nazionale % |
| Nessun episodio  | 100                                      | -                         | -                       | -                       |
| Nessun provvedimento   | n.d.                                     | -                         | -                       | -                       |
| Azioni interlocutorie  | n.d.                                     | 52,7                      | 53,2                    | 48                      |
| Azioni costruttive   | n.d.                                     | 31,7                      | 29,7                    | 30,1                    |
| Azioni sanzionatorie   | n.d.                                     | 32,4                      | 31,7                    | 32,2                    |

## 3.2.d.2 Studenti sospesi per anno di corso-SECONDARIA

| Istituto:PZIC864006 % - Studenti sospesi per anno di corso-SECONDARIA |  |                            |                          |                          |
|---|--|----------------------------|--------------------------|--------------------------|
| opzione   | Situazione della scuola:<br>PZIC864006 % | Difartimento Provinciale % | Difartimento Regionale % | Difartimento Nazionale % |
| Percentuale di studenti sospesi<br>- 1° anno                          | 0,00                                     | 0,2                        | 0,2                      | 0,7                      |
| Percentuale di studenti sospesi<br>- 2° anno                          | 0,00                                     | 0,1                        | 0,4                      | 1                        |
| Percentuale di studenti sospesi<br>- 3° anno                          | 0,00                                     | 0,4                        | 0,7                      | 1                        |

## Domande Guida


In che modo la scuola promuove la condivisione di regole di comportamento tra gli studenti?

In caso di comportamenti problematici da parte degli studenti quali azioni promuove la scuola? Queste azioni sono efficaci?

La scuola adotta strategie specifiche per la promozione delle competenze sociali (es. assegnazione di ruoli e responsabilità, attività di cura di spazi comuni, sviluppo del senso di legalità e di un'etica della responsabilità, collaborazione e lo spirito di gruppo, ecc.)? Queste attività coinvolgono gli studenti di tutte le sezioni, ordini di scuola, plessi o indirizzi di scuola?

| Punti di Forza (Digitare al max 1500 caratteri)   | Punti di Debolezza (Digitare al max 1500 caratteri)   |
|---|---|
| <p>La scuola interagisce con le famiglie sottoscrivendo un patto di corresponsabilità; ciò implica la condivisione del progetto educativo elaborato dai docenti ed inserito nel P.O.F., necessario a rendere valida la proposta formativa.</p> <p>I docenti pongono attenzione sull'importanza della condivisione delle regole di comportamento fondamentali per una corretta convivenza democratica.</p> <p>Si organizzano attività in cui si valorizza il rapporto del rispetto altrui nelle azioni della vita quotidiana</p> | <p>PRESENZA DI ALUNNI CON BES, DSA, STRANIERI E POCHI STRUMENTI COMPENSATIVI E DISPENSATIVI</p> |

**Rubrica di valutazione e Motivazione del giudizio assegnato**

| <b>Rubrica di Valutazione</b>  |  |
|--|--|
| <b>Criterio di qualità: La scuola offre un ambiente di apprendimento innovativo, curando gli aspetti organizzativi, metodologici e relazionali del lavoro d'aula.</b>  | <b>Situazione della scuola</b>   |
| L'organizzazione di spazi e tempi non risponde alle esigenze di apprendimento degli studenti. Gli spazi laboratoriali non ci sono o sono usati solo da una minoranza di studenti. La scuola non incentiva l'uso di modalita' didattiche innovative, oppure queste vengono adottate in un numero esiguo di classi. Le regole di comportamento non sono definite. I conflitti non sono gestiti o sono gestiti ricorrendo a modalita' non efficaci.   | 1 - Molto critica  |
|  | 2 -  |
| L'organizzazione di spazi e tempi risponde solo parzialmente alle esigenze di apprendimento degli studenti. Gli spazi laboratoriali sono usati, anche se in misura minore rispetto alle loro potenzialita'. La scuola incentiva l'utilizzo di modalita' didattiche innovative, anche se limitatamente ad alcuni aspetti o ad alcune discipline o anni di corso. Le regole di comportamento sono definite, ma sono condivise in modo disomogeneo nelle classi. I conflitti sono gestiti, anche se non sempre le modalita' adottate sono efficaci.   | 3 - Con qualche criticita'   |
|  | 4 -  |
| L'organizzazione di spazi e tempi risponde alle esigenze di apprendimento degli studenti. Gli spazi laboratoriali sono usati da un buon numero di classi. La scuola incentiva l'utilizzo di modalita' didattiche innovative. Gli studenti lavorano in gruppi, utilizzano le nuove tecnologie, realizzano ricerche o progetti. La scuola promuove le competenze trasversali attraverso la realizzazione di attivita' relazionali e sociali. Le regole di comportamento sono definite e condivise nelle classi. I conflitti con gli studenti sono gestiti in modo efficace.  |  5 - Positiva |
|  | 6 -  |
| L'organizzazione di spazi e tempi risponde in modo ottimale alle esigenze di apprendimento degli studenti. Gli spazi laboratoriali sono usati con frequenza elevata in tutte le classi. La scuola promuove l'utilizzo di modalita' didattiche innovative. Gli studenti lavorano in gruppi, utilizzano le nuove tecnologie, realizzano ricerche o progetti come attivita' ordinarie in classe. La scuola promuove le competenze trasversali attraverso la realizzazione di attivita' relazionali e sociali che vedono la partecipazione attiva degli studenti. Le regole di comportamento sono definite e condivise in tutte le classi. I conflitti con gli studenti sono gestiti in modo efficace, ricorrendo anche a modalita' che coinvolgono gli studenti nell'assunzione di responsabilita'. | 7 - Eccellente   |

**Motivazione del giudizio assegnato**

**La scuola, compatibilmente con le esigenze di apprendimento degli studenti, organizza le sue attività usufruendo a pieno della didattica innovativa multimediale e cercando di ottimizzare gli spazi laboratoriali. Tutte le attività proposte tendono al raggiungimento degli obiettivi disciplinari e favoriscono l'acquisizione delle competenze trasversali di cittadinanza, necessari a stabilire rapporti civili con sé, l'altro ed il contesto.**

### 3A.3 Inclusione e differenziazione

#### Subarea: Inclusione

##### 3.3.a Attivita' di inclusione

###### 3.3.a.1 Azioni attuate per l'inclusione

| Azioni attuate per l'inclusione        |   |  |  |  |
|--|---|--|--|--|
|  |   | Riferimento Provinciale (% scuole in cui sono presenti gli aspetti seguenti) | Riferimento Regionale (% scuole in cui sono presenti gli aspetti seguenti) | Riferimento Nazionale (% scuole in cui sono presenti gli aspetti seguenti) |
| Validi                                 | Nessuna o una azione fra quelle indicate    | 37,1   | 36,7   | 13,5   |
|  | Due o tre azioni fra quelle indicate        | 61,3   | 62,2   | 61,2   |
|  | Quattro o cinque azioni fra quelle indicate | 1,6  | 1,1  | 25,3   |
| Situazione della scuola:<br>PZIC864006 |   | Due o tre azioni fra quelle indicate   |  |  |

| Domande Guida  |
|--|
| La scuola realizza attivita' per favorire l'inclusione degli studenti con disabilita' nel gruppo dei pari? Queste attivita' riescono a favorire l'inclusione degli studenti con disabilita'?   |
| Gli insegnanti curricolari e di sostegno utilizzano metodologie che favoriscono una didattica inclusiva? Questi interventi sono efficaci? Alla formulazione dei Piani Educativi Individualizzati partecipano anche gli insegnanti curricolari? Il raggiungimento degli obiettivi definiti nei Piani Educativi Individualizzati viene monitorato con regolarita'? |
| In che modo la scuola si prende cura degli altri studenti con bisogni educativi speciali? I Piani Didattici Personalizzati sono aggiornati con regolarita'?  |
| La scuola realizza attivita' di accoglienza per gli studenti stranieri da poco in Italia? Questi interventi riescono a favorire l'inclusione degli studenti stranieri?   |
| La scuola realizza percorsi di lingua italiana per gli studenti stranieri da poco in Italia? Questi interventi riescono a favorire il successo scolastico degli studenti stranieri?  |
| La scuola realizza attivita' su temi interculturali e/o sulla valorizzazione delle diversita'? Qual e' la ricaduta di questi interventi sulla qualita' dei rapporti tra gli studenti?  |

| Punti di Forza (Digitare al max 1500 caratteri)   | Punti di Debolezza (Digitare al max 1500 caratteri)                                  |
|---|--|
| L'Istituto predispone di un piano d'intervento programmatico, da parte dei docenti, per gli alunni che hanno bisogno di una personalizzazione. Le varie normative di tutela prevedono una collaborazione attiva nella stesura della documentazione specifica per ogni alunno con problemi. Questo permette di definire con precisione, sulla base di diagnosi cliniche, il percorso che la scuola si impegna a raggiungere. In particolare, la finalita' che emerge è lo sviluppo dell'autonomia personale, sociale che favorisca la gestione della propria vita e prepara a comportamenti adulti, il cosiddetto "progetto di vita".<br>I docenti promuovono il valore della diversità e si apre al territorio, offrendosi come ausilio a percorsi di alfabetizzazione organizzati dal Comune per adulti stranieri. | NON CONOSCENZA DELLA LINGUA STRANIERA E DIFFICOLTA' NELL'INSERIMENTO DEGLI STRANIERI |

#### Subarea: Recupero e potenziamento

### 3.3.b Attivita' di recupero

#### 3.3.b.2 Progettazione di moduli per il recupero delle competenze-PRIMARIA

| Istituto:PZIC864006 - Progettazione di moduli per il recupero delle competenze-PRIMARIA |                                  |  |  |  |
|---|----------------------------------|--|--|--|
| opzione   | Situazione della scuola:<br>PZIC | Riferimento Provinciale (%<br>scuole in cui sono presenti gli<br>aspetti seguenti) | Riferimento Regionale (%<br>scuole in cui sono presenti gli<br>aspetti seguenti) | Riferimento Nazionale (%<br>scuole in cui sono presenti gli<br>aspetti seguenti) |
| Gruppi di livello all'interno delle classi  | No                               | 88,7   | 91,1   | 92,1   |
| Gruppi di livello per classi aperte   | No                               | 8,1  | 8,9  | 36   |
| Sportello per il recupero   | No                               | 1,6  | 1,1  | 6,9  |
| Corsi di recupero pomeridiani   | Si                               | 21   | 27,8   | 24,6   |
| Individuazione di docenti tutor   | No                               | 9,7  | 11,1   | 8,4  |
| Giornate dedicate al recupero   | No                               | 21   | 23,3   | 16,2   |
| Supporto pomeridiano per lo svolgimento dei compiti                                     | No                               | 11,3   | 13,3   | 14,5   |
| Altro   | No                               | 12,9   | 11,1   | 21   |

#### 3.3.b.2 Progettazione di moduli per il recupero delle competenze-SECONDARIA

| Istituto:PZIC864006 - Progettazione di moduli per il recupero delle competenze-SECONDARIA |                                  |  |  |  |
|---|----------------------------------|--|--|--|
| opzione   | Situazione della scuola:<br>PZIC | Riferimento Provinciale (%<br>scuole in cui sono presenti gli<br>aspetti seguenti) | Riferimento Regionale (%<br>scuole in cui sono presenti gli<br>aspetti seguenti) | Riferimento Nazionale (%<br>scuole in cui sono presenti gli<br>aspetti seguenti) |
| Gruppi di livello all'interno delle classi  | No                               | 90,3   | 92,2   | 87,8   |
| Gruppi di livello per classi aperte   | Si                               | 17,7   | 15,6   | 28,2   |
| Sportello per il recupero   | No                               | 6,5  | 6,7  | 13   |
| Corsi di recupero pomeridiani   | Si                               | 45,2   | 51,1   | 60,5   |
| Individuazione di docenti tutor   | No                               | 11,3   | 7,8  | 12,6   |
| Giornate dedicate al recupero   | No                               | 33,9   | 34,4   | 24,8   |
| Supporto pomeridiano per lo svolgimento dei compiti                                       | No                               | 14,5   | 13,3   | 24,7   |
| Altro   | No                               | 11,3   | 11,1   | 20,6   |



### 3.3.c Attivita' di potenziamento

#### 3.3.c.1 Progettazione di moduli per il potenziamento delle competenze-PRIMARIA

| Istituto:PZIC864006 - Progettazione di moduli per il potenziamento delle competenze-PRIMARIA |                                  |  |  |  |
|--|----------------------------------|--|--|--|
| opzione  | Situazione della scuola:<br>PZIC | Riferimento Provinciale (%<br>scuole in cui sono presenti gli<br>aspetti seguenti) | Riferimento Regionale (%<br>scuole in cui sono presenti gli<br>aspetti seguenti) | Riferimento Nazionale (%<br>scuole in cui sono presenti gli<br>aspetti seguenti) |
| Gruppi di livello all'interno delle classi   | No                               | 82,3   | 86,7   | 76,9   |
| Gruppi di livello per classi aperte  | No                               | 8,1  | 7,8  | 21,9   |
| Partecipazione a gare o competizioni interne alla scuola                                     | Si                               | 25,8   | 23,3   | 25,3   |
| Partecipazione a gare o competizioni esterne alla scuola                                     | Si                               | 37,1   | 33,3   | 36,9   |
| Giornate dedicate al recupero e al potenziamento   | Si                               | 19,4   | 18,9   | 14,8   |
| Partecipazione a corsi o progetti in orario curricolare                                      | No                               | 50   | 50   | 52,9   |
| Partecipazione a corsi o progetti in orario extra-curricolare                                | Si                               | 32,3   | 38,9   | 40,7   |
| Altro  | No                               | 11,3   | 7,8  | 5,4  |

#### 3.3.c.1 Progettazione di moduli per il potenziamento delle competenze-SECONDARIA

| Istituto:PZIC864006 - Progettazione di moduli per il potenziamento delle competenze-SECONDARIA |                                  |  |  |  |
|--|----------------------------------|--|--|--|
| opzione  | Situazione della scuola:<br>PZIC | Riferimento Provinciale (%<br>scuole in cui sono presenti gli<br>aspetti seguenti) | Riferimento Regionale (%<br>scuole in cui sono presenti gli<br>aspetti seguenti) | Riferimento Nazionale (%<br>scuole in cui sono presenti gli<br>aspetti seguenti) |
| Gruppi di livello all'interno delle classi   | No                               | 85,5   | 88,9   | 76   |
| Gruppi di livello per classi aperte  | No                               | 12,9   | 11,1   | 22,8   |
| Partecipazione a gare o competizioni interne alla scuola                                       | Si                               | 29   | 34,4   | 46,1   |
| Partecipazione a gare o competizioni esterne alla scuola                                       | Si                               | 56,5   | 60   | 72,4   |
| Giornate dedicate al recupero e al potenziamento   | Si                               | 30,6   | 32,2   | 24,4   |
| Partecipazione a corsi o progetti in orario curricolare  | Si                               | 59,7   | 58,9   | 61,8   |
| Partecipazione a corsi o progetti in orario extra-curricolare                                  | No                               | 58,1   | 61,1   | 73,9   |
| Altro  | No                               | 11,3   | 7,8  | 6,6  |

#### Domande Guida

Quali gruppi di studenti presentano maggiori difficolt  di apprendimento?

Quali interventi sono realizzati per rispondere alle difficolt  di apprendimento degli studenti?

Sono previste forme di monitoraggio e valutazione dei risultati raggiunti dagli studenti con maggiori difficolt ?

Gli interventi che la scuola realizza per supportare gli studenti con maggiori difficolt  sono efficaci?

In che modo la scuola favorisce il potenziamento degli studenti con particolari attitudini disciplinari?

Gli interventi di potenziamento realizzati sono efficaci?

Nel lavoro d'aula quali interventi individualizzati in funzione dei bisogni educativi degli studenti vengono utilizzati?

Quanto e' diffuso l'utilizzo di questi interventi nelle varie classi della scuola?

**Punti di Forza (Digitare al max 1500 caratteri)**

**Punti di Debolezza (Digitare al max 1500 caratteri)**

**Gli alunni che presentano particolari situazioni di apprendimento sono i BES (spesso inclusi anche in gruppi di recupero/potenziamento) che necessitano di tempi più lunghi per l'acquisizione dei contenuti disciplinari, e per i quali vengono predisposti i PDP.**

**Perché tutti possano acquisire gli obiettivi minimi di apprendimento, vengono messe in atto le strategie d'intervento più consone alle attitudini dei singoli: lavoro di gruppo su testi semplificati, attività di tutoring per accrescere il senso di responsabilità e l'autostima, attività progettuali di ricerca a classi aperte per stimolare la curiosità.**

**Le attività di recupero/potenziamento non sono attuate in tutte le classi.**



**Rubrica di valutazione e Motivazione del giudizio assegnato**

| Rubrica di Valutazione  |                           |
|---|---------------------------|
| Criterio di qualità: La scuola cura l'inclusione degli studenti con bisogni educativi speciali, valorizza le differenze culturali, adegua l'insegnamento ai bisogni formativi di ciascun allievo attraverso percorsi di recupero e potenziamento.   | Situazione della scuola   |
| Le attività realizzate dalla scuola sono insufficienti a garantire l'inclusione degli studenti che hanno specifici bisogni formativi. La scuola non dedica sufficiente attenzione ai temi interculturali. La differenziazione dei percorsi didattici in funzione dei bisogni educativi degli studenti è assente o insufficiente, oppure singoli insegnanti realizzano percorsi differenziati in poche classi, senza forme di coordinamento delle attività a livello di scuola.  | 1 - Molto critica         |
|   | 2 -                       |
| Le attività realizzate dalla scuola per gli studenti che necessitano di inclusione sono sufficienti. La qualità degli interventi didattici per gli studenti che necessitano di inclusione è in generale accettabile, ma ci sono aspetti da migliorare. Gli obiettivi educativi per questi studenti sono scarsamente definiti e il loro raggiungimento non viene monitorato. La scuola dedica un'attenzione appena sufficiente ai temi interculturali. La differenziazione dei percorsi didattici in funzione dei bisogni educativi degli studenti è sufficientemente strutturata a livello di scuola, ma andrebbe migliorata. Gli obiettivi educativi sono poco specifici e non sono presenti forme di monitoraggio e valutazione per verificarne il raggiungimento. Gli interventi individualizzati nel lavoro d'aula sono poco diffusi a livello di scuola.   | 3 - Con qualche criticità |
|   | 4 -                       |
| Le attività realizzate dalla scuola per gli studenti che necessitano di inclusione sono efficaci. In generale le attività didattiche sono di buona qualità, anche se ci sono aspetti che possono essere migliorati. Il raggiungimento degli obiettivi previsti per gli studenti che necessitano di inclusione sono costantemente monitorati. La scuola promuove il rispetto delle differenze e della diversità culturale. La differenziazione dei percorsi didattici in funzione dei bisogni educativi degli studenti è piuttosto strutturata a livello di scuola. Gli obiettivi educativi sono definiti e sono presenti modalità di verifica degli esiti, anche se non in tutti i casi. Gli interventi realizzati sono efficaci per un buon numero di studenti destinatari delle azioni di differenziazione. Gli interventi individualizzati nel lavoro d'aula sono piuttosto diffusi a livello di scuola.   | 5 - Positiva              |
|   | 6 -                       |
| Nelle attività di inclusione sono attivamente coinvolti diversi soggetti (docenti curricolari, di sostegno, tutor, famiglie, enti locali, associazioni) compreso il gruppo dei pari. Le attività didattiche per gli studenti che necessitano di inclusione sono di buona qualità. Il raggiungimento degli obiettivi previsti per gli studenti che necessitano di inclusione sono costantemente monitorati e a seguito di ciò, se necessario, gli interventi vengono rimodulati. La scuola promuove efficacemente il rispetto delle diversità. La differenziazione dei percorsi didattici in funzione dei bisogni educativi degli studenti è ben strutturata a livello di scuola; le attività rivolte ai diversi gruppi di studenti raggiungono tutti i potenziali destinatari. Gli obiettivi educativi sono ben definiti e sono adottate modalità di verifica degli esiti. Gli interventi realizzati sono efficaci per la maggioranza degli studenti destinatari delle azioni di differenziazione. In tutta la scuola gli interventi individualizzati sono utilizzati in maniera sistematica nel lavoro d'aula. | 7 - Eccellente            |

**Motivazione del giudizio assegnato**

**Gli interventi mirati al recupero dei ragazzi che presentano qualche problematica, sono piuttosto efficaci e consentono il superamento delle difficoltà oggettive insite sia nei metodi di studio che nell'apprendimento.**

**Ci sarebbe tuttavia bisogno di maggiore supporto nel lavoro individuale a casa da parte delle famiglie.**

### 3A.4 Continuita' e orientamento

#### Subarea: Continuita'

##### 3.4.a Attivita' di continuita'

###### 3.4.a.1 Azioni attuate per la continuita'-PRIMARIA

| Istituto:PZIC864006 - Azioni attuate per la continuita'-PRIMARIA  |                                  |  |  |  |
|---|----------------------------------|--|--|--|
| opzione   | Situazione della scuola:<br>PZIC | Riferimento Provinciale (%<br>scuole in cui sono presenti gli<br>aspetti seguenti) | Riferimento Regionale (%<br>scuole in cui sono presenti gli<br>aspetti seguenti) | Riferimento Nazionale (%<br>scuole in cui sono presenti gli<br>aspetti seguenti) |
| Incontri tra insegnanti dell'infanzia e della primaria per scambio di informazioni utili alla formazione delle classi | No                               | 91,9   | 94,4   | 97,5   |
| Incontri tra insegnanti dell'infanzia e della primaria per definire le competenze in uscita e in entrata              | Si                               | 74,2   | 73,3   | 75,8   |
| Visita della scuola primaria da parte dei bambini dell'infanzia   | Si                               | 90,3   | 90   | 95,7   |
| Attivita' educative per i bambini dell'infanzia con insegnanti della primaria   | Si                               | 53,2   | 54,4   | 60,8   |
| Attivita' educative comuni tra bambini dell'infanzia e della primaria   | Si                               | 66,1   | 67,8   | 75,7   |
| Trasmissione dall'infanzia alla primaria di fascicoli articolati sul percorso formativo dei singoli studenti          | Si                               | 37,1   | 43,3   | 61,3   |
| Altro   | No                               | 4,8  | 4,4  | 16,4   |

###### 3.4.a.1 Azioni attuate per la continuita'-SECONDARIA

| Istituto:PZIC864006 - Azioni attuate per la continuita'-SECONDARIA   |  |  |  |  |
|--|--|--|--|--|
| opzione  | Situazione della scuola:<br>PZIC864006 | Riferimento Provinciale (%<br>scuole in cui sono presenti gli<br>aspetti seguenti) | Riferimento Regionale (%<br>scuole in cui sono presenti gli<br>aspetti seguenti) | Riferimento Nazionale (%<br>scuole in cui sono presenti gli<br>aspetti seguenti) |
| Incontri tra insegnanti della primaria e della secondaria per scambio di informazioni utili alla formazione delle classi | No                                     | 93,5   | 95,6   | 97,4   |
| Incontri tra insegnanti della primaria e della secondaria per definire le competenze in uscita e in entrata              | Si                                     | 77,4   | 77,8   | 74,3   |
| Visita della scuola secondaria da parte degli studenti della primaria  | Si                                     | 82,3   | 83,3   | 95,5   |
| Attivita' educative per studenti della primaria con insegnanti della secondaria  | Si                                     | 61,3   | 64,4   | 70,4   |
| Attivita' educative comuni tra studenti della primaria e della secondaria  | Si*                                    | 64,5   | 71,1   | 67,7   |
| Trasmissione dalla primaria alla secondaria di fascicoli articolati sul percorso formativo dei singoli studenti          | Si                                     | 37,1   | 42,2   | 48,6   |
| Altro  | No                                     | 9,7  | 8,9  | 17,1   |

\*pigrecodayproject (S.Infanzia, S. Primaria, S. Secondaria)

| Domande Guida   |
|---|
| Gli insegnanti di ordini di scuola diversi si incontrano per parlare della formazione delle classi?                                     |
| Quali azioni realizza la scuola per garantire la continuita' educativa per gli studenti nel passaggio da un ordine di scuola all'altro? |
| La scuola monitora i risultati degli studenti nel passaggio da un ordine di scuola all'altro?   |
| Gli interventi realizzati per garantire la continuita' educativa sono efficaci?   |

| Punti di Forza (Digitare al max 1500 caratteri) | Punti di Debolezza (Digitare al max 1500 caratteri)                                      |
|---|--|
| incontri tra docenti in verticale               | IN ALCUNI PLESSI PRESENZA DI POCHI DOCENTI E POCHE ORE DA DEDICARE ALLE VARIE DISCIPLINE |

## Subarea: Orientamento

### 3.4.b Attivita' di orientamento


#### 3.4.b.1 Azioni attuate per l'orientamento-SECONDARIA

| Istituto:PZIC864006 - Azioni attuate per l'orientamento-SECONDARIA   |  |  |  |  |
|--|--|--|--|--|
| opzione  | Situazione della scuola:<br>PZIC864006 | Riferimento Provinciale (%<br>scuole in cui sono presenti gli<br>aspetti seguenti) | Riferimento Regionale (%<br>scuole in cui sono presenti gli<br>aspetti seguenti) | Riferimento Nazionale (%<br>scuole in cui sono presenti gli<br>aspetti seguenti) |
| Percorsi di orientamento per la comprensione di se' e delle proprie inclinazioni   | No                                     | 79   | 82,2   | 82,6   |
| Collaborazione con soggetti esterni per le attivita' di orientamento   | Si                                     | 64,5   | 57,8   | 57,7   |
| Utilizzo di strumenti per l'orientamento   | No                                     | 54,8   | 52,2   | 55,7   |
| Presentazione agli studenti dei diversi indirizzi di scuola secondaria di II grado   | Si                                     | 96,8   | 96,7   | 98,2   |
| Monitoraggio degli studenti dopo l'uscita dalla scuola   | No                                     | 16,1   | 14,4   | 31,7   |
| Incontri individuali degli studenti con i docenti referenti per l'orientamento per ricevere supporto nella scelta della scuola superiore | No                                     | 56,5   | 56,7   | 63,3   |
| Predisposizione di un modulo articolato per il consiglio orientativo da consegnare agli studenti   | No                                     | 59,7   | 63,3   | 74   |
| Altro  | No                                     | 12,9   | 11,1   | 25,7   |

| Domande Guida  |
|--|
| La scuola realizza percorsi di orientamento per la comprensione di se' e delle proprie inclinazioni? Quali classi sono coinvolte? Questi percorsi coinvolgono tutte le sezioni/plessi della scuola?                    |
| La scuola realizza attivita' di orientamento finalizzate alla scelta del percorso scolastico/universitario successivo? Queste attivita' coinvolgono le realta' scolastiche/universitarie significative del territorio? |
| La scuola realizza attivita' di orientamento al territorio e alle realta' produttive e professionali?  |
| La scuola organizza incontri/attivita' rivolti alle famiglie sulla scelta del percorso scolastico/universitario successivo?  |
| Le attivita' di orientamento coinvolgono tutte le sezioni/plessi della scuola?   |
| La scuola monitora quanti studenti seguono il consiglio orientativo? I consigli orientativi della scuola sono seguiti da un elevato numero di famiglie e studenti?   |

| Punti di Forza (Digitare al max 1500 caratteri)  | Punti di Debolezza (Digitare al max 1500 caratteri)                         |
|--|---|
| La scuola organizza incontri con docenti dei vari ordini di scuola per conoscerne le caratteristiche e riflettere sulle opportunita' che queste offrono una volta concluso il percorso di studi. | La scuola secondaria monitora il percorso degli studenti in modo informale. |

**Rubrica di valutazione e Motivazione del giudizio assegnato**

| <b>Rubrica di Valutazione</b>  |  |
|--|--|
| <b>Criterio di qualità: La scuola garantisce la continuita' dei percorsi scolastici e cura l'orientamento personale, scolastico e professionale degli studenti.</b>  | <b>Situazione della scuola</b>   |
| Le attivita' di continuita' e/o di orientamento sono assenti o insufficienti, oppure singoli insegnanti realizzano attivita' di continuita' e/o orientamento limitatamente ad alcune sezioni, senza forme di coordinamento a livello di scuola.  | 1 - Molto critica  |
|  | 2 -  |
| Le attivita' di continuita' presentano un livello di strutturazione sufficiente anche se sono prevalentemente orientate alla formazione delle classi. Le attivita' di orientamento coinvolgono almeno tutte le classi finali. La qualita' delle attivita' proposte agli studenti e' in genere accettabile, anche se per lo piu' limitate a presentare i diversi istituti scolastici/indirizzi di scuola superiore/corsi di studio universitari. La scuola non monitora i risultati delle proprie azioni di orientamento.   | 3 - Con qualche criticita'   |
|  | 4 -  |
| Le attivita' di continuita' sono ben strutturate. La collaborazione tra i docenti di ordini di scuola diversi e' consolidata. La scuola realizza diverse attivita' finalizzate ad accompagnare gli studenti nel passaggio da un ordine di scuola all'altro. Le attivita' di orientamento sono ben strutturate e coinvolgono anche le famiglie. La scuola realizza percorsi finalizzati alla conoscenza di se' e delle proprie attitudini. Gli studenti dell'ultimo anno e le famiglie, oltre a partecipare alle presentazioni delle diverse scuole/indirizzi di studio universitario, sono coinvolti in attivita' organizzate nelle scuole dell'ordine successivo o nelle universita'. La scuola realizza attivita' di orientamento alle realta' produttive e professionali del territorio. La scuola monitora i risultati delle proprie azioni di orientamento; un buon numero di famiglie e studenti segue il consiglio orientativo della scuola.  |  5 - Positiva |
|  | 6 -  |
| Le attivita' di continuita' sono organizzate in modo efficace. La collaborazione tra docenti di ordini di scuola diversi e' ben consolidata e si concretizza nella progettazione di attivita' per gli studenti finalizzate ad accompagnarli nel passaggio tra un ordine di scuola e l'altro / all'universita'. La scuola predispone informazioni articolate sul percorso scolastico dei singoli studenti e monitora gli esiti degli studenti nel passaggio da un ordine di scuola all'altro. La scuola realizza azioni di orientamento finalizzate a far emergere le inclinazioni individuali che coinvolgono piu' classi, non solo quelle dell'ultimo anno. Inoltre propone attivita' mirate a far conoscere l'offerta formativa presente sul territorio, anche facendo svolgere attivita' didattiche nelle scuole/universita' del territorio. La scuola ha compiuto una buona analisi delle inclinazioni individuali/attitudini degli studenti, tenendo conto di informazioni degli anni precedenti sulla propria popolazione studentesca e ha raccolto informazioni sui bisogni formativi del territorio. Le attivita' di orientamento sono ben strutturate e pubblicate e coinvolgono anche le famiglie. La scuola monitora i risultati delle proprie azioni di orientamento; la stragrande maggioranza delle famiglie e degli studenti segue il consiglio orientativo della scuola. | 7 - Eccellente   |

**Motivazione del giudizio assegnato**

ATTIVITA' BEN STRUTTURATE E CONSOLIDATE NEGLI ANNI. INCONTRI TRA DOCENTI DELL'ULTIMO ANNO E QUELLI DELLE CLASSI SUCCESSIVE ORIENTATE ALLA PRESENTAZIONE DEGLI ALUNNI E A POSSIBILI UTILI SUGGERIMENTI VOLTI ALLA INIZIALE CONOSCENZA DEGLI STESSI.





### 3B Processi - Pratiche gestionali e organizzative

#### 3B.5 Orientamento strategico e organizzazione della scuola

##### Subarea: Missione e obiettivi prioritari

| Domande Guida   |
|---|
| La missione dell'istituto e le prioritari sono definite chiaramente?  |
| La missione dell'istituto e le prioritari sono condivise all'interno della comunità scolastica? Sono rese note anche all'esterno, presso le famiglie e il territorio? |

| Punti di Forza (Digitare al max 1500 caratteri)  | Punti di Debolezza (Digitare al max 1500 caratteri)   |
|--|---|
| CONDIVISIONE INTERNA ED ESTERNA DELLA MISSION.<br>PUBBLICAZIONE DEL POF<br>INCONTRI CON LE FAMIGLIE. | PER ALCUNE FAMIGLIE LA SCUOLA NON E' VISTA COME NECESSARIA PER LA CRESCITA CULTURALE E RESPONSABILE DELL'ALUNNO, FUTURO CITTADINO DEL MONDO |

##### Subarea: Controllo dei processi

| Domande Guida  |
|--|
| In che modo la scuola pianifica le azioni per il raggiungimento dei propri obiettivi?  |
| In che modo la scuola monitora lo stato di avanzamento per il raggiungimento degli obiettivi? Quali meccanismi e strumenti di controllo sono adottati? |

| Punti di Forza (Digitare al max 1500 caratteri)  | Punti di Debolezza (Digitare al max 1500 caratteri)   |
|--|---|
| <b>La scuola mette in atto le strategie piu'consene ai bisogni degli studenti per garantire loro il raggiungimento degli obiettivi; effetua inoltre un'osservazione sistematica del processo di apprendimento attraverso verifiche disciplinari programmate, scritte ed orali.</b> | <b>La scarsa collaborazione da parte delle famiglie non consente spesso il PIENO raggiungimento degli obiettivi prefissati.</b> |

##### Subarea: Organizzazione delle risorse umane

#### 3.5.a Gestione delle funzioni strumentali

##### 3.5.a.1 Modalita' di distribuzione delle risorse per le funzioni strumentali

| Modalita' di distribuzione delle risorse per le funzioni strumentali |                  |                           |                         |                         |
|--|------------------|---------------------------|-------------------------|-------------------------|
|  |                  | Riferimento Provinciale % | Riferimento Regionale % | Riferimento Nazionale % |
| Validi   | Meno di 500 €    | 22,6                      | 21,1                    | 26,5                    |
|  | Tra 500 e 700 €  | 29                        | 30                      | 32,5                    |
|  | Tra 700 e 1000 € | 37,1                      | 34,4                    | 28,8                    |
|  | Più di 1000 €    | 11,3                      | 14,4                    | 12,3                    |
|  | n.d.             |                           |                         |                         |
| Situazione della scuola:<br>PZIC864006                               |                  | Tra 500 e 700 €           |                         |                         |

### 3.5.b Gestione del Fondo di Istituto

#### 3.5.b.1 Ripartizione del FIS tra insegnanti e personale ATA

| Istituto:PZIC864006 % - Ripartizione del FIS tra insegnanti e personale ATA |  |                            |                          |                          |
|---|--|----------------------------|--------------------------|--------------------------|
| opzione   | Situazione della scuola:<br>PZIC864006 % | Ripartizione Provinciale % | Ripartizione Regionale % | Ripartizione Nazionale % |
| Percentuale del FIS per gli insegnanti                                      | 75,00                                    | 72,9                       | 72                       | 72,8                     |
| Percentuale del FIS per gli ATA   | 25,00                                    | 27,1                       | 28                       | 27,3                     |

**3.5.b.2 Quota di insegnanti che percepisce il FIS**

| <b>Istituto:PZIC864006 % - Quota di insegnanti che percepisce il FIS</b>               |  |                           |                         |                         |
|--|--|---------------------------|-------------------------|-------------------------|
| opzione  | Situazione della scuola:<br>PZIC864006 % | Riferimento Provinciale % | Riferimento Regionale % | Riferimento Nazionale % |
| Percentuale di insegnanti che usufruisce del FIS (rispetto al totale degli insegnanti) | 96,20                                    | 80,8                      | 80,4                    | 70,4                    |

**3.5.b.3 Quota di personale ATA che percepisce il FIS**

| <b>Istituto:PZIC864006 % - Quota di personale ATA che percepisce il FIS</b>        |  |                           |                         |                         |
|--|--|---------------------------|-------------------------|-------------------------|
| opzione  | Situazione della scuola:<br>PZIC864006 % | Riferimento Provinciale % | Riferimento Regionale % | Riferimento Nazionale % |
| Percentuale di personale ATA che usufruisce del FIS (rispetto al totale degli ATA) | 70,00                                    | 84,3                      | 84,7                    | 82,7                    |

**3.5.b.4 Insegnanti che percepiscono piu' di 500€ di FIS**

| <b>Istituto:PZIC864006 % - Insegnanti che percepiscono piu' di 500€ di FIS</b>                                 |  |                           |                         |                         |
|--|--|---------------------------|-------------------------|-------------------------|
| opzione  | Situazione della scuola:<br>PZIC864006 % | Riferimento Provinciale % | Riferimento Regionale % | Riferimento Nazionale % |
| Percentuale insegnanti che percepisce più di 500€ (rispetto al totale degli insegnanti che usufruisce del FIS) | 68,42                                    | 23,6                      | 22,1                    | 22,8                    |

**3.5.b.5 Personale ATA che percepisce piu' di 500€ di FIS**

| <b>Istituto:PZIC864006 % - Personale ATA che percepisce piu' di 500€ di FIS</b>                          |  |                           |                         |                         |
|--|--|---------------------------|-------------------------|-------------------------|
| opzione  | Situazione della scuola:<br>PZIC864006 % | Riferimento Provinciale % | Riferimento Regionale % | Riferimento Nazionale % |
| Percentuale ATA che percepisce più di 500€ (rispetto al totale del personale ATA che usufruisce del FIS) | 42,86                                    | 47,7                      | 48,9                    | 34,9                    |

## 3.5.c Processi decisionali

## 3.5.c.2 Modi dei processi decisionali - Scegliere le attivita' per ampliare l'offerta formativa

| Istituto:PZIC864006 - Modi dei processi decisionali - Scegliere le attivita' per ampliare l'offerta formativa |  |                            |                          |                          |
|---|--|----------------------------|--------------------------|--------------------------|
|   | Situazione della scuola:<br>PZIC864006 | Differimento Provinciale % | Differimento Regionale % | Differimento Nazionale % |
| Collegio dei docenti  | Si                                     | 87,1                       | 86,7                     | 90,5                     |
| Consiglio di istituto   | Si                                     | 11,3                       | 16,7                     | 18,9                     |
| Consigli di classe/interclasse  | Si                                     | 40,3                       | 40                       | 34,3                     |
| Il Dirigente scolastico   | No                                     | 8,1                        | 8,9                      | 12,8                     |
| Lo staff del Dirigente scolastico   | Si                                     | 8,1                        | 8,9                      | 10,6                     |
| Un gruppo di lavoro, dipartimento o commissione   | No                                     | 16,1                       | 17,8                     | 14,8                     |
| I singoli insegnanti  | No                                     | 9,7                        | 6,7                      | 7,2                      |

## 3.5.c.2 Modi dei processi decisionali - Definire l'articolazione oraria

| Istituto:PZIC864006 - Modi dei processi decisionali - Definire l'articolazione oraria |  |                            |                          |                          |
|---|--|----------------------------|--------------------------|--------------------------|
|   | Situazione della scuola:<br>PZIC864006 | Differimento Provinciale % | Differimento Regionale % | Differimento Nazionale % |
| Collegio dei docenti  | Si                                     | 80,6                       | 80                       | 71,4                     |
| Consiglio di istituto   | No                                     | 38,7                       | 44,4                     | 62                       |
| Consigli di classe/interclasse  | Si                                     | 3,2                        | 2,2                      | 3,1                      |
| Il Dirigente scolastico   | No                                     | 24,2                       | 27,8                     | 29                       |
| Lo staff del Dirigente scolastico   | No                                     | 9,7                        | 10                       | 10,6                     |
| Un gruppo di lavoro, dipartimento o commissione                                       | No                                     | 14,5                       | 13,3                     | 10                       |
| I singoli insegnanti  | No                                     | 3,2                        | 2,2                      | 0,6                      |

## 3.5.c.2 Modi dei processi decisionali - Scegliere le modalita' di lavoro degli studenti

| Istituto:PZIC864006 - Modi dei processi decisionali - Scegliere le modalita' di lavoro degli studenti |  |                            |                          |                          |
|---|--|----------------------------|--------------------------|--------------------------|
|   | Situazione della scuola:<br>PZIC864006 | Differimento Provinciale % | Differimento Regionale % | Differimento Nazionale % |
| Collegio dei docenti  | No                                     | 50                         | 50                       | 51,3                     |
| Consiglio di istituto   | No                                     | 4,8                        | 4,4                      | 1,3                      |
| Consigli di classe/interclasse  | No                                     | 67,7                       | 63,3                     | 70,8                     |
| Il Dirigente scolastico   | No                                     | 3,2                        | 4,4                      | 5,9                      |
| Lo staff del Dirigente scolastico   | No                                     | 1,6                        | 6,7                      | 2,6                      |
| Un gruppo di lavoro, dipartimento o commissione   | Si                                     | 11,3                       | 13,3                     | 12,6                     |
| I singoli insegnanti  | No                                     | 33,9                       | 33,3                     | 36,7                     |

## 3.5.c.2 Modi dei processi decisionali - Progettare i contenuti del curricolo

| Istituto:PZIC864006 - Modi dei processi decisionali - Progettare i contenuti del curricolo |  |                            |                          |                          |
|--|--|----------------------------|--------------------------|--------------------------|
|  | Situazione della scuola:<br>PZIC864006 | Differimento Provinciale % | Differimento Regionale % | Differimento Nazionale % |
| Collegio dei docenti   | No                                     | 43,5                       | 48,9                     | 59,9                     |
| Consiglio di istituto  | No                                     | 1,6                        | 1,1                      | 0,6                      |
| Consigli di classe/interclasse   | Si                                     | 30,6                       | 33,3                     | 32                       |
| Il Dirigente scolastico  | No                                     | 3,2                        | 6,7                      | 5,6                      |
| Lo staff del Dirigente scolastico  | No                                     | 3,2                        | 5,6                      | 4                        |
| Un gruppo di lavoro, dipartimento o commissione  | No                                     | 64,5                       | 62,2                     | 65,3                     |
| I singoli insegnanti   | Si                                     | 17,7                       | 15,6                     | 15,1                     |

## 3.5.c.2 Modi dei processi decisionali - Stabilire l'impostazione della valutazione degli studenti



| Istituto:PZIC864006 - Modi dei processi decisionali - Stabilire l'impostazione della valutazione degli studenti |  |                            |                          |                          |
|---|--|----------------------------|--------------------------|--------------------------|
|   | Situazione della scuola:<br>PZIC864006 | Differimento Provinciale % | Differimento Regionale % | Differimento Nazionale % |
| Collegio dei docenti  | Si                                     | 88,7                       | 90                       | 89,9                     |
| Consiglio di istituto   | No                                     | 0                          | 1,1                      | 1,3                      |
| Consigli di classe/interclasse  | Si                                     | 35,5                       | 35,6                     | 35,9                     |
| Il Dirigente scolastico   | No                                     | 9,7                        | 10                       | 13,2                     |
| Lo staff del Dirigente scolastico   | No                                     | 3,2                        | 4,4                      | 4,6                      |
| Un gruppo di lavoro, dipartimento o commissione   | No                                     | 30,6                       | 33,3                     | 35,3                     |
| I singoli insegnanti  | No                                     | 1,6                        | 1,1                      | 4,1                      |

## 3.5.c.2 Modi dei processi decisionali - Definire i criteri per la formazione delle classi

| Istituto:PZIC864006 - Modi dei processi decisionali - Definire i criteri per la formazione delle classi |  |                            |                          |                          |
|---|--|----------------------------|--------------------------|--------------------------|
|   | Situazione della scuola:<br>PZIC864006 | Differimento Provinciale % | Differimento Regionale % | Differimento Nazionale % |
| Collegio dei docenti  | Si                                     | 82,3                       | 84,4                     | 77,3                     |
| Consiglio di istituto   | Si                                     | 59,7                       | 65,6                     | 67,3                     |
| Consigli di classe/interclasse  | No                                     | 1,6                        | 1,1                      | 2                        |
| Il Dirigente scolastico   | No                                     | 29                         | 22,2                     | 21                       |
| Lo staff del Dirigente scolastico   | No                                     | 1,6                        | 3,3                      | 5,4                      |
| Un gruppo di lavoro, dipartimento o commissione   | No                                     | 8,1                        | 7,8                      | 14,7                     |
| I singoli insegnanti  | No                                     | 0                          | 0                        | 0,1                      |

## 3.5.c.2 Modi dei processi decisionali - Individuare come ripartire i fondi del bilancio scolastico

| Istituto:PZIC864006 - Modi dei processi decisionali - Individuare come ripartire i fondi del bilancio scolastico |  |                            |                          |                          |
|--|--|----------------------------|--------------------------|--------------------------|
|  | Situazione della scuola:<br>PZIC864006 | Differimento Provinciale % | Differimento Regionale % | Differimento Nazionale % |
| Collegio dei docenti   | Si                                     | 25,8                       | 27,8                     | 24,1                     |
| Consiglio di istituto  | No                                     | 48,4                       | 56,7                     | 59,9                     |
| Consigli di classe/interclasse   | No                                     | 0                          | 0                        | 0,7                      |
| Il Dirigente scolastico  | No                                     | 69,4                       | 66,7                     | 72,3                     |
| Lo staff del Dirigente scolastico  | No                                     | 22,6                       | 21,1                     | 25,3                     |
| Un gruppo di lavoro, dipartimento o commissione  | Si                                     | 8,1                        | 6,7                      | 3,5                      |
| I singoli insegnanti   | No                                     | 0                          | 0                        | 0                        |

## 3.5.c.2 Modi dei processi decisionali - Coordinare l'elaborazione dei metodi didattici

| Istituto:PZIC864006 - Modi dei processi decisionali - Coordinare l'elaborazione dei metodi didattici |  |                            |                          |                          |
|--|--|----------------------------|--------------------------|--------------------------|
|  | Situazione della scuola:<br>PZIC864006 | Differimento Provinciale % | Differimento Regionale % | Differimento Nazionale % |
| Collegio dei docenti   | No                                     | 35,5                       | 35,6                     | 34                       |
| Consiglio di istituto  | No                                     | 0                          | 0                        | 0,6                      |
| Consigli di classe/interclasse   | Si                                     | 51,6                       | 44,4                     | 41,5                     |
| Il Dirigente scolastico  | No                                     | 16,1                       | 22,2                     | 22,5                     |
| Lo staff del Dirigente scolastico  | No                                     | 8,1                        | 14,4                     | 14,6                     |
| Un gruppo di lavoro, dipartimento o commissione  | Si                                     | 30,6                       | 32,2                     | 42,1                     |
| I singoli insegnanti   | No                                     | 16,1                       | 16,7                     | 18,3                     |

## 3.5.c.2 Modi dei processi decisionali - Scegliere gli argomenti per l'aggiornamento degli insegnanti

| Istituto:PZIC864006 - Modi dei processi decisionali - Scegliere gli argomenti per l'aggiornamento degli insegnanti |  |                            |                          |                          |
|--|--|----------------------------|--------------------------|--------------------------|
|  | Situazione della scuola:<br>PZIC864006 | Differimento Provinciale % | Differimento Regionale % | Differimento Nazionale % |
| Collegio dei docenti   | Si                                     | 91,9                       | 92,2                     | 90,5                     |
| Consiglio di istituto  | No                                     | 3,2                        | 3,3                      | 1,3                      |
| Consigli di classe/interclasse   | Si                                     | 3,2                        | 2,2                      | 3,4                      |
| Il Dirigente scolastico  | No                                     | 32,3                       | 35,6                     | 42,8                     |
| Lo staff del Dirigente scolastico  | No                                     | 17,7                       | 20                       | 21,7                     |
| Un gruppo di lavoro, dipartimento o commissione  | No                                     | 17,7                       | 18,9                     | 14,5                     |
| I singoli insegnanti   | No                                     | 1,6                        | 2,2                      | 7,4                      |

## 3.5.d Impatto delle assenze degli insegnanti sull'organizzazione

## 3.5.d.1234 Impatto delle assenze degli insegnanti sull'organizzazione-PRIMARIA

| Istituto:PZIC864006 % - Impatto delle assenze degli insegnanti sull'organizzazione-PRIMARIA |  |                           |                         |                         |
|---|--|---------------------------|-------------------------|-------------------------|
| opzione   | Situazione della scuola:<br>PZIC864006 % | Riferimento Provinciale % | Riferimento Regionale % | Riferimento Nazionale % |
| Percentuale di ore di supplenza svolte dagli insegnanti esterni                             | 1,83                                     | 37,3                      | 40,9                    | 55,6                    |
| Percentuale di ore di supplenza retribuite svolte dagli insegnanti interni                  | 1,83                                     | 0,4                       | 1                       | 2,6                     |
| Percentuale di ore di supplenza non retribuite svolte dagli insegnanti interni              | 7,32                                     | 39,4                      | 39                      | 24,3                    |
| Percentuale di ore non coperte  | 89,02                                    | 24,7                      | 20                      | 18,5                    |

## 3.5.d.1234 Impatto delle assenze degli insegnanti sull'organizzazione-SECONDARIA

| Istituto:PZIC864006 % - Impatto delle assenze degli insegnanti sull'organizzazione-SECONDARIA |  |                           |                         |                         |
|---|--|---------------------------|-------------------------|-------------------------|
| opzione   | Situazione della scuola:<br>PZIC864006 % | Riferimento Provinciale % | Riferimento Regionale % | Riferimento Nazionale % |
| Percentuale di ore di supplenza svolte dagli insegnanti esterni                               | 83,78                                    | 37,1                      | 42,3                    | 40,1                    |
| Percentuale di ore di supplenza retribuite svolte dagli insegnanti interni                    | 2,7                                      | 10,4                      | 10,5                    | 8,8                     |
| Percentuale di ore di supplenza non retribuite svolte dagli insegnanti interni                | 13,51                                    | 26,1                      | 24,7                    | 29,6                    |
| Percentuale di ore non coperte  | n.d.                                     | 29,5                      | 24,5                    | 23,6                    |

## Domande Guida

C'e' una chiara divisione dei compiti (o delle aree di attivita') tra i docenti con incarichi di responsabilita'?

C'e' una chiara divisione dei compiti (o delle aree di attivita') tra il personale ATA?

| Punti di Forza (Digitare al max 1500 caratteri)  | Punti di Debolezza (Digitare al max 1500 caratteri) |
|--|---|
| La scuola tiene conto dell'esperienza, delle competenze e delle attitudini dei docenti nell'assegnazione di incarichi e nell'assegnazione delle F.S. | CARENZA DI FONDI                                    |

## Subarea: Gestione delle risorse economiche

## 3.5.e Progetti realizzati

## 3.5.e.1 Ampiezza dell'offerta dei progetti

| Istituto:PZIC864006 - Ampiezza dell'offerta dei progetti |  |                         |                       |                       |
|--|--|-------------------------|-----------------------|-----------------------|
| opzione  | Situazione della scuola:<br>PZIC864006 | Riferimento Provinciale | Riferimento Regionale | Riferimento Nazionale |
| Ampiezza dell'offerta dei progetti                       | 4                                      | 6,98                    | 7,21                  | 10,39                 |

## 3.5.e.2 Indice di frammentazione dei progetti

| <b>Istituto:PZIC864006 - Indice di frammentazione dei progetti</b>         |  |                         |                       |                       |
|--|--|-------------------------|-----------------------|-----------------------|
| opzione  | Situazione della scuola:<br>PZIC864006 | Riferimento Provinciale | Riferimento Regionale | Riferimento Nazionale |
| Indice di frammentazione dei progetti - spesa media per progetto (in euro) | 190,00                                 | 4919,96                 | 4856,49               | 7851,74               |

**3.5.e.3 Indice di spesa dei progetti per alunno**

| <b>Istituto:PZIC864006 - Indice di spesa dei progetti per alunno</b> |  |                         |                       |                       |
|--|--|-------------------------|-----------------------|-----------------------|
| opzione  | Situazione della scuola:<br>PZIC864006 | Riferimento Provinciale | Riferimento Regionale | Riferimento Nazionale |
| Indice di spesa per progetti per alunno (in euro)                    | 1,47                                   | 82,33                   | 74,84                 | 84,12                 |

**3.5.e.4 Indice di spesa per la retribuzione del personale nei progetti**

| <b>Istituto:PZIC864006 % - Indice di spesa per la retribuzione del personale nei progetti</b> |  |                           |                         |                         |
|---|--|---------------------------|-------------------------|-------------------------|
| opzione   | Situazione della scuola:<br>PZIC864006 % | Riferimento Provinciale % | Riferimento Regionale % | Riferimento Nazionale % |
| Indice di spesa per la retribuzione del personale nei progetti                                | n.d.                                     | 17,38                     | 18,05                   | 16,87                   |

## 3.5.f Progetti prioritari

## 3.5.f.1 Tipologia relativa dei progetti

| Istituto:PZIC864006 - Tipologia relativa dei progetti |                                  |   |   |   |
|---|----------------------------------|---|---|---|
| opzione   | Situazione della scuola:<br>PZIC | Riferimento Provinciale (%<br>scuole che ha realizzato<br>progetti per argomento) | Riferimento Regionale (%<br>scuole che ha realizzato<br>progetti per argomento) | Riferimento Nazionale (%<br>scuole che ha realizzato<br>progetti per argomento) |
| Formazione e aggiornamento<br>del personale           | 0                                | 27,4  | 24,4  | 15,5  |
| Abilita'<br>linguistiche/lettura/biblioteca           | 0                                | 24,2  | 24,4  | 13,3  |
| Abilita' logico-matematiche e<br>scientifiche         | 0                                | 8,1   | 8,9   | 9,4   |
| Prevenzione del disagio -<br>inclusione               | 0                                | 25,8  | 24,4  | 48,5  |
| Lingue straniere                                      | 2                                | 21  | 28,9  | 28,4  |
| Tecnologie informatiche<br>(TIC)                      | 0                                | 9,7   | 7,8   | 11,6  |
| Attivita' artistico-espressive                        | 0                                | 32,3  | 34,4  | 36,6  |
| Educazione alla convivenza<br>civile                  | 0                                | 29  | 26,7  | 27,3  |
| Sport   | 1                                | 25,8  | 23,3  | 20,6  |
| Orientamento - accoglienza -<br>continuita'           | 0                                | 4,8   | 5,6   | 14,9  |
| Progetto trasversale d'istituto                       | 0                                | 16,1  | 15,6  | 17  |
| Altri argomenti                                       | 0                                | 22,6  | 21,1  | 17,2  |

**3.5.f.2 Durata media dei progetti**

| <b>Istituto:PZIC864006 - Durata media dei progetti</b> |  |                         |                       |                       |
|--|--|-------------------------|-----------------------|-----------------------|
| opzione  | Situazione della scuola:<br>PZIC864006 | Riferimento Provinciale | Riferimento Regionale | Riferimento Nazionale |
| Durata media dei progetti (in<br>anni)                 | n.d.                                   | 0,8                     | 0,7                   | 2,6                   |



**3.5.f.3 Indice di concentrazione della spesa per i progetti**

| <b>Istituto:PZIC864006 % - Indice di concentrazione della spesa per i progetti</b>                         |  |                           |                         |                         |
|--|--|---------------------------|-------------------------|-------------------------|
| opzione  | Situazione della scuola:<br>PZIC864006 % | Riferimento Provinciale % | Riferimento Regionale % | Riferimento Nazionale % |
| Indice di concentrazione della spesa per i progetti - percentuale di spesa per i 3 progetti più importanti | n.a.                                     | 44,1                      | 42                      | 39,7                    |

**3.5.f.4 Importanza relativa dei progetti**

| <b>Istituto:PZIC864006 - Importanza relativa dei progetti</b> |  |
|---|--|
|   | Situazione della scuola: PZIC864006    |
| Progetto 1  | approccio con un'altra lingua          |
| Progetto 2  | incontro con docenti e realta' diverse |
| Progetto 3  | coinvolgimento di tutti gli studenti   |

## 3.5.f.5 Coinvolgimento relativo nei progetti

| Coinvolgimento relativo nei progetti   |                       |                           |                         |                         |
|--|-----------------------|---------------------------|-------------------------|-------------------------|
|  |                       | Riferimento Provinciale % | Riferimento Regionale % | Riferimento Nazionale % |
| Validi                                 | Nessun coinvolgimento | 37,1                      | 43,3                    | 25,1                    |
|  | Basso coinvolgimento  | 29                        | 22,2                    | 18,3                    |
|  | Alto coinvolgimento   | 33,9                      | 34,4                    | 56,6                    |
| Situazione della scuola:<br>PZIC864006 |                       | Alto coinvolgimento       |                         |                         |


## Domande Guida

Quale coerenza tra le scelte educative adottate (es. Piano dell'Offerta Formativa) e l'allocazione delle risorse economiche (es. programma annuale)?

Le spese per i progetti si concentrano sulle tematiche ritenute prioritarie dalla scuola?

| Punti di Forza (Digitare al max 1500 caratteri)   | Punti di Debolezza (Digitare al max 1500 caratteri)  |
|---|--|
| DISPONIBILITA' E GRANDE FORZA DI VOLONTA' DEGLI INSEGNANTI E GRATUITA' NELLA PRESTAZIONE DEL LORO OPERATO E LORO TEMPO. | FONDI SCARSI O DEL TUTTO ASSENTI PER LA REALIZZAZIONE DEI PROGETTI NECESSARI PER L'AMPLIAMENTO DELL'OFFERTA FORMATIVA E PER IL POTENZIAMENTO |

**Rubrica di valutazione e Motivazione del giudizio assegnato**

| <b>Rubrica di Valutazione</b>   |   |                            |
|---|---|----------------------------|
| <b>Criterio di qualità: La scuola individua le prioritari da raggiungere e le persegue dotandosi di sistemi di controllo e monitoraggio, individuando ruoli di responsabilita' e compiti per il personale, convogliando le risorse economiche sulle azioni ritenute prioritari.</b>   | <b>Situazione della scuola</b>  |                            |
| La missione della scuola e le prioritari non sono state definite oppure sono state definite in modo vago. Non sono presenti forme di controllo o monitoraggio delle azioni. La definizione delle responsabilita' e dei compiti tra le diverse componenti scolastiche e' poco chiara o non e' funzionale all'organizzazione delle attivita'. Le risorse economiche e materiali sono sottoutilizzate, oppure sono disperse nella realizzazione di molteplici attivita' e non sono indirizzate al raggiungimento degli obiettivi prioritari.   |   | 1 - Molto critica          |
|   |   | 2 -                        |
| La scuola ha definito la missione e le prioritari, anche se la loro condivisione nella comunita' scolastica e con le famiglie e il territorio e' da migliorare. Il controllo e il monitoraggio delle azioni sono attuati in modo non strutturato. e' presente una definizione delle responsabilita' e dei compiti tra le diverse componenti scolastiche, anche se non tutti i compiti sono chiari e funzionali all'organizzazione delle attivita'. Le risorse economiche e materiali sono convogliate solo parzialmente nel perseguimento degli obiettivi prioritari dell'istituto.   |   | 3 - Con qualche criticita' |
|   |  | 4 -                        |
| La scuola ha definito la missione e le prioritari; queste sono condivise nella comunita' scolastica, con le famiglie e il territorio. La scuola utilizza forme di controllo strategico o monitoraggio dell'azione. Responsabilita' e compiti delle diverse componenti scolastiche sono individuati chiaramente. Una buona parte delle risorse economiche e' impiegata per il raggiungimento degli obiettivi prioritari della scuola. La scuola e' impegnata a raccogliere finanziamenti aggiuntivi oltre quelli provenienti dal MIUR.   |   | 5 - Positiva               |
|   |   | 6 -                        |
| La scuola ha definito la missione e le prioritari e queste sono condivise nella comunita' scolastica, con le famiglie e il territorio. Per raggiungere tali prioritari la scuola ha individuato una serie di strategie e azioni. La scuola utilizza forme di controllo strategico o di monitoraggio dell'azione, che permettono di riorientare le strategie e riprogettare le azioni. Responsabilita' e compiti sono individuati chiaramente e sono funzionali alle attivita' e alle prioritari. Le risorse economiche e materiali della scuola sono sfruttate al meglio e sono convogliate nella realizzazione delle prioritari. La scuola e' impegnata a raccogliere finanziamenti aggiuntivi oltre quelli provenienti dal MIUR e li investe per il perseguimento della propria missione. |   | 7 - Eccellente             |

**Motivazione del giudizio assegnato**

**La scuola ha definito la missione e le prioritari e le ha diffuse nella comunita' attraverso la trasmissione del POF. Ha impiegato una parte delle risorse ecc. per il raggiungimento degli obiettivi prioritari della scuola.**

### 3B.6 Sviluppo e valorizzazione delle risorse umane

#### Subarea: Formazione

#### 3.6.a Offerta di formazione per gli insegnanti

##### 3.6.a.1 Ampiezza dell'offerta di formazione per gli insegnanti

| Istituto:PZIC864006 - Ampiezza dell'offerta di formazione per gli insegnanti |  |                         |                       |                       |
|--|--|-------------------------|-----------------------|-----------------------|
| opzione  | Situazione della scuola:<br>PZIC864006 | Riferimento Provinciale | Riferimento Regionale | Riferimento Nazionale |
| Numero di progetti di<br>formazione per gli insegnanti                       | n.d.                                   | 1,5                     | 1,5                   | 2,3                   |

## 3.6.a.2 Tipologia degli argomenti della formazione

| Istituto:PZIC864006 - Tipologia degli argomenti della formazione   |                                  |   |   |   |
|--|----------------------------------|---|---|---|
| opzione  | Situazione della scuola:<br>PZIC | Riferimento Provinciale (%<br>scuole che ha realizzato<br>progetti per argomento) | Riferimento Regionale (%<br>scuole che ha realizzato<br>progetti per argomento) | Riferimento Nazionale (%<br>scuole che ha realizzato<br>progetti per argomento) |
| Curricolo e discipline   | 0                                | 16,1  | 21,1  | 21,7  |
| Temi multidisciplinari   | 0                                | 0   | 0   | 6   |
| Metodologia - Didattica<br>generale  | 0                                | 11,3  | 8,9   | 15,3  |
| Valutazione degli<br>apprendimenti, certificazione<br>delle competenze, valutazione<br>interna - autovalutazione | 0                                | 8,1   | 6,7   | 5,6   |
| Tecnologie informatiche e<br>loro applicazione all'attivit <br>didattica   | 0                                | 16,1  | 12,2  | 21,1  |
| Aspetti normativi e<br>ordinamenti scolastici  | 0                                | 21  | 28,9  | 46  |
| Inclusione studenti con<br>disabilit   | <b>2*</b>                        | 4,8   | 3,3   | 16,5  |
| Inclusione studenti con<br>cittadinanza non italiana   | 0                                | 0   | 0   | 2,2   |
| Orientamento   | 0                                | 0   | 0   | 1,2   |
| Altro  | 0                                | 4,8   | 3,3   | 9,8   |

\* n° 2 corsi di formazione: AUTISMO, DISLESSIA

**3.6.a.3 Insegnanti coinvolti nella formazione**

| <b>Istituto:PZIC864006 % - Insegnanti coinvolti nella formazione</b>                          |  |                           |                         |                         |
|---|--|---------------------------|-------------------------|-------------------------|
| opzione   | Situazione della scuola:<br>PZIC864006 % | Riferimento Provinciale % | Riferimento Regionale % | Riferimento Nazionale % |
| Percentuale media di insegnanti coinvolti nei progetti di formazione o aggiornamento attivati | n.d.                                     | 44,8                      | 47,2                    | 34,1                    |

**3.6.a.4 Spesa media per insegnante per la formazione**

| <b>Istituto:PZIC864006 - Spesa media per insegnante per la formazione</b> |  |                         |                       |                       |
|---|--|-------------------------|-----------------------|-----------------------|
| opzione   | Situazione della scuola:<br>PZIC864006 | Riferimento Provinciale | Riferimento Regionale | Riferimento Nazionale |
| Spesa media per insegnante per progetti di formazione (in euro)           | n.d.                                   | 31,5                    | 29,1                  | 36,8                  |



## 3.6.a.5 Numero medio di ore di formazione per insegnante

| Istituto:PZIC864006 - Numero medio di ore di formazione per insegnante |  |                         |                       |                       |
|--|--|-------------------------|-----------------------|-----------------------|
| opzione  | Situazione della scuola:<br>PZIC864006 | Riferimento Provinciale | Riferimento Regionale | Riferimento Nazionale |
| Numero medio di ore di formazione per insegnante                       | n.d.                                   | 0,6                     | 0,5                   | 0,5                   |

| Domande Guida  |
|--|
| La scuola raccoglie le esigenze formative dei docenti e del personale ATA?   |
| Quali temi per la formazione la scuola promuove e perché (es. curriculum e competenze, bisogni educativi speciali, tecnologie didattiche, ecc.)? |
| Qual è la qualità delle iniziative di formazione promosse dalla scuola?  |
| Quali ricadute hanno le iniziative di formazione nell'attività ordinaria della scuola?   |

| Punti di Forza (Digitare al max 1500 caratteri)  | Punti di Debolezza (Digitare al max 1500 caratteri)                  |
|--|--|
| <b>Disponibilità all'autoformazione per l'utilizzo delle nuove tecnologie.</b><br><b>Formazione specifica: autismo e dislessia</b> | <b>Mancanza di risorse sufficienti da destinare alla formazione.</b> |

## Subarea: Valorizzazione delle competenze

| Domande Guida   |
|---|
| La scuola raccoglie le competenze del personale (es. curriculum, esperienze formative, corsi frequentati)?  |
| Come sono valorizzate le risorse umane?   |
| La scuola utilizza il curriculum o le esperienze formative fatte dai docenti per una migliore gestione delle risorse umane (es. assegnazione di incarichi, suddivisione del personale)? |

| Punti di Forza (Digitare al max 1500 caratteri)   | Punti di Debolezza (Digitare al max 1500 caratteri) |
|---|---|
| La scuola mette in atto attività di formazione in servizio sulla scorta delle esigenze formative dei docenti. Sono stati fatti corsi di aggiornamento sulla Sicurezza, Primo Soccorso, Gestione del registro elettronico e uso della LIM. La formazione di solito è affidata a docenti esterni, esperti. Molto positivi i riscontri dei corsi effettuati sia per la formazione personale dei docenti che la ricaduta didattica. | CARENZA FONDI PER INCENTIVARE I DOCENTI             |

## Subarea: Collaborazione tra insegnanti

## 3.6.b Gruppi di lavoro degli insegnanti

## 3.6.b.1 Tipologia degli argomenti dei gruppi di lavoro

| Istituto:PZIC864006 - Tipologia degli argomenti dei gruppi di lavoro |  |   |   |   |
|--|--|---|---|---|
| opzione  | Situazione della scuola:<br>PZIC864006 | Riferimento Provinciale (%<br>scuole che ha attivato gruppi<br>per argomento) | Riferimento Regionale (%<br>scuole che ha attivato gruppi<br>per argomento) | Riferimento Nazionale (%<br>scuole che ha attivato gruppi<br>per argomento) |
| Criteri comuni per la<br>valutazione degli studenti                  | Si                                     | 46,8  | 47,8  | 53,5  |
| Curricolo verticale  | No                                     | 64,5  | 64,4  | 61,1  |
| Competenze in ingresso e in<br>uscita                                | Si                                     | 41,9  | 40  | 48,9  |
| Accoglienza  | Si                                     | 50  | 54,4  | 60,5  |
| Orientamento   | Si                                     | 66,1  | 63,3  | 71,1  |
| Raccordo con il territorio   | Si                                     | 58,1  | 55,6  | 65  |
| Piano dell'offerta formativa   | Si                                     | 75,8  | 72,2  | 84,7  |
| Temi disciplinari  | No                                     | 25,8  | 24,4  | 29,9  |
| Temi multidisciplinari   | No                                     | 22,6  | 24,4  | 29,3  |
| Continuita'  | Si                                     | 62,9  | 62,2  | 81,7  |
| Inclusione   | Si                                     | 83,9  | 81,1  | 90,3  |

## 3.6.b.2 Varieta' degli argomenti per i quali e' stato attivato un gruppo di lavoro

| <b>Varieta' degli argomenti per i quali e' stato attivato un gruppo di lavoro</b> |                                     |                           |                         |                         |
|---|-------------------------------------|---------------------------|-------------------------|-------------------------|
|   |                                     | Riferimento Provinciale % | Riferimento Regionale % | Riferimento Nazionale % |
| Validi  | Nessun gruppo di lavoro indicato    | 8,1                       | 12,2                    | 4,3                     |
|   | Bassa varieta' (fino a 3 argomenti) | 17,7                      | 15,6                    | 10,2                    |
|   | Media varieta' (da 4 a 6 argomenti) | 25,8                      | 22,2                    | 28,4                    |
|   | Alta varieta' (più di 6 argomenti)  | 48,4                      | 50                      | 57,1                    |
| Situazione della scuola:<br>PZIC864006  | Alta varieta' (piu' di 6 argomenti) |                           |                         |                         |

## 3.6.b.3 Partecipazione degli insegnanti a gruppi di lavoro

| Istituto:PZIC864006 % - Partecipazione degli insegnanti a gruppi di lavoro |  |   |   |   |
|--|--|---|---|---|
| opzione  | Situazione della scuola:<br>PZIC864006 % | Riferimento Provinciale (%<br>scuole che ha attivato gruppi<br>per argomento) | Riferimento Regionale (%<br>scuole che ha attivato gruppi<br>per argomento) | Riferimento Nazionale (%<br>scuole che ha attivato gruppi<br>per argomento) |
| Criteri comuni per la valutazione degli studenti                           | 7  | 7,3   | 6,6   | 6,9   |
| Curricolo verticale  | 0  | 15  | 15,1  | 9,9   |
| Competenze in ingresso ed in uscita  | 7  | 5,6   | 5,1   | 6,6   |
| Accoglienza  | 6  | 8,6   | 8,6   | 7   |
| Orientamento   | 4  | 5,3   | 5,3   | 4,4   |
| Raccordo con il territorio   | 4  | 3,5   | 3,3   | 4,7   |
| Piano dell'offerta formativa   | 4  | 7,6   | 7,3   | 7   |
| Temi disciplinari  | 0  | 3,5   | 3,3   | 5   |
| Temi multidisciplinari   | 0  | 2,8   | 2,9   | 4,1   |
| Continuita'  | 7  | 9   | 9,4   | 9,4   |
| Inclusione   | 4  | 12,7  | 12  | 11,2  |

## Domande Guida

La scuola incentiva la partecipazione dei docenti a gruppi di lavoro? Su quali tematiche? Con quali modalita' organizzative (es. Dipartimenti, gruppi di docenti per classi parallele, gruppi spontanei, ecc.)?

I gruppi di lavoro composti da insegnanti producono materiali o esiti utili alla scuola?

La scuola mette a disposizione dei docenti spazi per la condivisione di strumenti e materiali didattici?

La condivisione di strumenti e materiali tra i docenti e' ritenuta adeguata?


## Punti di Forza (Digitare al max 1500 caratteri)

**La scuola promuove la partecipazione ai seguenti gruppi di lavoro: criteri comuni per la valutazione, accoglienza, orientamento, inclusione .**

## Punti di Debolezza (Digitare al max 1500 caratteri)

**Lo scambio dei materiali didattici tra colleghi non è omogeneo e diffuso in tutte le classi ed in tutte le sedi dlla scuola.**

**Rubrica di valutazione e Motivazione del giudizio assegnato**

| <b>Rubrica di Valutazione</b>   |   |
|---|---|
| <b>Criterio di qualità: La scuola valorizza le risorse professionali tenendo conto delle competenze per l'assegnazione degli incarichi, promuovendo percorsi formativi di qualità, incentivando la collaborazione tra pari.</b>   | <b>Situazione della scuola</b>  |
| La scuola non promuove iniziative di formazione per i docenti, oppure le iniziative attivate non sono in relazione ai bisogni formativi del personale o sono di scarsa qualità. Non sono presenti gruppi di lavoro composti da docenti, oppure i gruppi non producono esiti utili alla scuola. Non ci sono spazi per la condivisione di materiali didattici tra docenti. Lo scambio e il confronto professionale tra docenti è scarso.  | 1 - Molto critica   |
|   | 2 -   |
| La scuola promuove iniziative formative per i docenti. Le proposte formative sono di qualità sufficiente, anche se incontrano solo in parte i bisogni formativi dei docenti. Nella scuola sono presenti gruppi di lavoro composti da insegnanti, anche se la qualità dei materiali o degli esiti che producono è disomogenea/da migliorare. Sono presenti spazi per la condivisione di materiali didattici, anche se la varietà e qualità dei materiali è da incrementare. Lo scambio e il confronto professionale tra docenti è presente ma non diffuso (es. riguarda solo alcune sezioni, solo alcuni dipartimenti, ecc.).  |  3 - Con qualche criticità |
|   | 4 -   |
| La scuola realizza iniziative formative per i docenti. Le proposte formative sono di buona qualità e rispondono ai bisogni formativi dei docenti. La scuola valorizza il personale tenendo conto, per l'assegnazione di alcuni incarichi, delle competenze possedute. Nella scuola sono presenti gruppi di lavoro composti da insegnanti, che producono materiali o esiti di buona qualità. Sono presenti spazi per il confronto professionale tra colleghi, e i materiali didattici a disposizione sono vari e di buona qualità. La scuola promuove lo scambio e il confronto tra docenti.   | 5 - Positiva  |
|   | 6 -   |
| La scuola rileva i bisogni formativi del personale e ne tiene conto per la definizione di iniziative formative. Queste sono di qualità elevata. La formazione ha avuto ricadute positive sulle attività scolastiche. La scuola valorizza il personale assegnando gli incarichi sulla base delle competenze possedute. Nella scuola sono presenti più gruppi di lavoro composti da insegnanti, che producono materiali/strumenti di qualità eccellente, utili per la comunità professionale. Sono presenti spazi per il confronto tra colleghi, i materiali didattici disponibili sono molto vari, compresi quelli prodotti dai docenti stessi che sono condivisi. La scuola promuove efficacemente lo scambio e il confronto tra docenti. | 7 - Eccellente  |

**Motivazione del giudizio assegnato**

PUR RILEVANDO I BISOGNI FORMATIVI E VALORIZZANDO IL PERSONALE GLI INCENTIVI SONO SCARSI ED ASSENTI. E' SOLO LA BUONA VOLONTA' DEI DOCENTI E L'AMORE VERSO IL LORO LAVORO CHE RENDE POSSIBILE IL RAGGIUNGIMENTO DI DETERMINATI TRAGUARDI

### 3B.7 Integrazione con il territorio e rapporti con le famiglie

#### Subarea: Collaborazione con il territorio

##### 3.7.a Reti di scuole

###### 3.7.a.1 Partecipazione a reti di scuole

| Partecipazione a reti di scuole        |                                 |                              |                         |                         |
|--|---------------------------------|------------------------------|-------------------------|-------------------------|
|  |                                 | Riferimento Provinciale %    | Riferimento Regionale % | Riferimento Nazionale % |
| Validi                                 | Nessuna partecipazione          | 38,7                         | 37,8                    | 12,5                    |
|  | Bassa partecipazione (1-2 reti) | 54,8                         | 53,3                    | 42,1                    |
|  | Media partecipazione (3-4 reti) | 6,5                          | 8,9                     | 28,7                    |
|  | Alta partecipazione (5-6 reti)  | 0                            | 0                       | 16,7                    |
| Situazione della scuola:<br>PZIC864006 |                                 | <b>Media partecipazione*</b> |                         |                         |

\*Accordo rete di scuole (1. Liceo Scientifico -Muro L.-, 2. IC Bella, 3. IC Picerno -scuola capofila-) "Miglioramento in prospettiva", formatore Dott. G. Robertella

## 3.7.a.2 Reti di cui la scuola e' capofila

|  |                       | Reti di cui la scuola e' capofila |                         |                         |
|--|-----------------------|-----------------------------------|-------------------------|-------------------------|
|  |                       | Riferimento Provinciale %         | Riferimento Regionale % | Riferimento Nazionale % |
| Validi                                 | Mai capofila          | 71,1                              | 64,3                    | 63,8                    |
|  | Capofila per una rete | 18,4                              | 25                      | 25,7                    |
|  | Capofila per più reti | 10,5                              | 10,7                    | 10,6                    |
|  | n.d.                  |                                   |                         |                         |
| Situazione della scuola:<br>PZIC864006 |                       | n.d.                              |                         |                         |

## 3.7.a.3 Apertura delle reti ad enti o altri soggetti

| Apertura delle reti ad enti o altri soggetti |                  |                           |                         |                         |
|--|------------------|---------------------------|-------------------------|-------------------------|
|  |                  | Riferimento Provinciale % | Riferimento Regionale % | Riferimento Nazionale % |
| Validi                                       | Nessuna apertura | 31,6                      | 32,1                    | 20                      |
|  | Bassa apertura   | 2,6                       | 1,8                     | 8,3                     |
|  | Media apertura   | 7,9                       | 7,1                     | 14,7                    |
|  | Alta apertura    | 57,9                      | 58,9                    | 57                      |
|  | n.d.             |                           |                         |                         |
| Situazione della scuola:<br>PZIC864006       |                  |                           | n.d.                    |                         |



## 3.7.a.4 Entrata principale di finanziamento delle reti

| <b>Istituto:PZIC864006 - Entrata principale di finanziamento delle reti</b> |  |   |   |  |
|---|--|---|---|--|
| opzione   | Situazione della scuola:<br>PZIC864006 | Riferimento Provinciale (%<br>scuole che hanno attivato reti<br>per soggetto finanziatore | Riferimento Regionale (%<br>scuole che hanno attivato reti<br>per soggetto finanziatore | Riferimento Nazionale(%<br>scuole che hanno attivato reti<br>per soggetto finanziatore |
| Stato   | n.d.                                   | 40,3  | 45,6  | 56   |
| Regione   | n.d.                                   | 6,5   | 7,8   | 24,7   |
| Altri enti locali o altre<br>istituzioni pubbliche                          | n.d.                                   | 3,2   | 2,2   | 18,7   |
| Unione Europea  | n.d.                                   | 3,2   | 2,2   | 7  |
| Contributi da privati   | n.d.                                   | 3,2   | 4,4   | 6,9  |
| Scuole componenti la rete   | n.d.                                   | 21  | 22,2  | 44,3   |

## 3.7.a.5 Principale motivo di partecipazione alla rete

| Istituto:PZIC864006 - Principale motivo di partecipazione alla rete |                                 |   |   |  |
|---|---------------------------------|---|---|--|
| opzione   | Situazione della scuola:<br>PZI | Riferimento Provinciale (%<br>scuole che hanno attivato reti<br>per motivo) | Riferimento Regionale (%<br>scuole che hanno attivato reti<br>per motivo) | Riferimento Nazionale (%<br>scuole che hanno attivato<br>reti<br>per motivo) |
| Per fare economia di scala  | n.d.                            | 9,7   | 10  | 24,9   |
| Per accedere a dei finanziamenti                                    | n.d.                            | 8,1   | 11,1  | 24   |
| Per migliorare pratiche didattiche ed educative                     | <b>Si</b>                       | 46,8  | 50  | 74,2   |
| Per migliorare pratiche valutative                                  | n.d.                            | 0   | 0   | 10,1   |
| Altro   | n.d.                            | 3,2   | 2,2   | 21,1   |

## 3.7.a.6 Attivita' prevalente svolta in rete

| Istituto:PZIC864006 - Attivita' prevalente svolta in rete  |                                 |   |   |  |
|--|---------------------------------|---|---|--|
| opzione  | Situazione della scuola:<br>PZI | Riferimento Provinciale (%<br>scuole che hanno attivato reti<br>per attività) | Riferimento Regionale (%<br>scuole che hanno attivato reti<br>per attività) | Riferimento Nazionale (%<br>scuole che hanno attivato<br>reti<br>per attività) |
| Curricolo e discipline   | n.d.                            | 37,1  | 41,1  | 34,3   |
| Temi multidisciplinari   | n.d.                            | 11,3  | 12,2  | 25,6   |
| Formazione e aggiornamento<br>del personale  | n.d.                            | 17,7  | 16,7  | 44,3   |
| Metodologia - Didattica<br>generale  | n.d.                            | 8,1   | 7,8   | 16,7   |
| Valutazione degli<br>apprendimenti, certificazione<br>delle competenze, valutazione<br>interna - autovalutazione | n.d.                            | 0   | 0   | 9,7  |
| Orientamento   | n.d.                            | 1,6   | 2,2   | 12   |
| Inclusione studenti con<br>disabilita'   | n.d.                            | 1,6   | 2,2   | 30,5   |
| Inclusione studenti con<br>cittadinanza non Italiana   | n.d.                            | 0   | 0   | 20,2   |
| Gestione servizi in comune   | n.d.                            | 1,6   | 2,2   | 20,8   |
| Eventi e manifestazioni  | n.d.                            | 8,1   | 8,9   | 7,5  |

## 3.7.b Accordi formalizzati

## 3.7.b.1 Varieta' dei soggetti con cui la scuola stipula accordi

| Varieta' dei soggetti con cui la scuola stipula accordi |                                  |                           |                         |                         |
|---|----------------------------------|---------------------------|-------------------------|-------------------------|
|   |                                  | Riferimento Provinciale % | Riferimento Regionale % | Riferimento Nazionale % |
| Validi  | Nessun accordo                   | 30,6                      | 24,4                    | 8,4                     |
|   | Bassa varietà (da 1 a 2)         | 22,6                      | 27,8                    | 21,4                    |
|   | Medio - bassa varietà (da 3 a 4) | 37,1                      | 36,7                    | 48                      |
|   | Medio - alta varietà (da 6 a 8)  | 9,7                       | 11,1                    | 20,5                    |
|   | Alta varietà (piu' di 8)         | 0                         | 0                       | 1,7                     |
| Situazione della scuola:<br>PZIC864006                  |                                  | <b>bassa varietà</b>      |                         |                         |

## 3.7.b.2 Tipologia di soggetti con cui la scuola ha accordi

| Istituto:PZIC864006 - Tipologia di soggetti con cui la scuola ha accordi |  |                           |                         |                         |
|--|--|---------------------------|-------------------------|-------------------------|
| opzione  | Situazione della scuola:<br>PZIC864006 | Riferimento Provinciale % | Riferimento Regionale % | Riferimento Nazionale % |
| Altre scuole   | No                                     | 19,4                      | 17,8                    | 29,9                    |
| Universita'  | No                                     | 35,5                      | 44,4                    | 61,7                    |
| Enti di ricerca  | No                                     | 1,6                       | 2,2                     | 6                       |
| Enti di formazione accreditati   | No                                     | 19,4                      | 20                      | 20,5                    |
| Soggetti privati   | No                                     | 16,1                      | 17,8                    | 25                      |
| Associazioni sportive  | No                                     | 35,5                      | 37,8                    | 53,9                    |
| Altre associazioni o cooperative   | No                                     | 27,1                      | 12,2                    | 57,6                    |
| Autonomie locali   | No                                     | 32,3                      | 34,4                    | 60,8                    |
| ASL  | No                                     | 32,3                      | 30                      | 45,4                    |
| Altri soggetti   | No                                     | 17,7                      | 16,7                    | 16,6                    |

## 3.7.c Raccordo scuola - territorio

## 3.7.c.1 Gruppi di lavoro composti da insegnanti e rappresentanti del territorio

| Istituto:PZIC864006 - Gruppi di lavoro composti da insegnanti e rappresentanti del territorio |  |   |   |   |
|---|--|---|---|---|
| opzione   | Situazione della scuola:<br>PZIC864006 | Riferimento Provinciale (% di<br>scuole che ha attivato gruppi) | Riferimento Regionale (% di<br>scuole che ha attivato gruppi) | Riferimento Nazionale (% di<br>scuole che ha attivato gruppi) |
| Presenza di gruppi di lavoro composti da insegnanti e rappresentanti del territorio           | Si                                     | 58,1  | 55,6  | 65  |

## Domande Guida

Quali accordi di rete e collaborazioni con soggetti pubblici o privati ha la scuola? Per quali finalita'?

Qual e' la partecipazione della scuola nelle strutture di governo territoriale?

Quali ricadute ha la collaborazione con soggetti esterni sull'offerta formativa?

Qual e' la presenza nelle scuole del secondo ciclo di stage, di collegamenti o di inserimenti nel mondo del lavoro?

| Punti di Forza (Digitare al max 1500 caratteri)   | Punti di Debolezza (Digitare al max 1500 caratteri)              |
|---|--|
| La partecipazione della scuola a reti di scuole è media. È aperta alle iniziative proposte dagli Enti presenti sul territorio (Museo, Comune, Associazioni Sportive, ...) | La scuola non è capofila di nessuna delle reti a cui ha aderito. |

## Subarea: Coinvolgimento delle famiglie

## 3.7.e Partecipazione formale dei genitori

## 3.7.e.1 Votanti effettivi alle elezioni del Consiglio di Istituto

| Istituto:PZIC864006 % - Votanti effettivi alle elezioni del Consiglio di Istituto |  |                           |                         |                         |
|---|--|---------------------------|-------------------------|-------------------------|
| opzione   | Situazione della scuola:<br>PZIC864006 % | Riferimento Provinciale % | Riferimento Regionale % | Riferimento Nazionale % |
| Percentuale di genitori votanti effettivi sul totale degli aventi diritto         | 50,70                                    | 33,3                      | 31,3                    | 23                      |

### 3.7.f Partecipazione informale dei genitori

#### 3.7.f.1 Partecipazione dei genitori agli incontri e alle attività della scuola

| Partecipazione dei genitori agli incontri e alle attività della scuola |   |                           |                         |                         |
|--|---|---------------------------|-------------------------|-------------------------|
|  |   | Riferimento Provinciale % | Riferimento Regionale % | Riferimento Nazionale % |
| Validi   | Basso livello di partecipazione         | 9,3                       | 6,2                     | 3,3                     |
|  | Medio - basso livello di partecipazione | 16,7                      | 16                      | 24,3                    |
|  | Medio - alto livello di partecipazione  | 50                        | 51,9                    | 59,2                    |
|  | Alto livello di partecipazione          | 24,1                      | 25,9                    | 13,2                    |
| Situazione della scuola:<br>PZIC864006                                 | Alto livello di partecipazione          |                           |                         |                         |

### 3.7.g Partecipazione finanziaria dei genitori

#### 3.7.g.1 Versamento dei contributi volontari da parte delle famiglie

| Istituto:PZIC864006 - Versamento dei contributi volontari da parte delle famiglie |  |                         |                       |                       |
|---|--|-------------------------|-----------------------|-----------------------|
| opzione   | Situazione della scuola:<br>PZIC864006 | Riferimento Provinciale | Riferimento Regionale | Riferimento Nazionale |
| Contributo medio volontario per studente (in euro)                                | n.d.                                   | 7,8                     | 6,6                   | 12,3                  |



## 3.7.h Capacita' della scuola di coinvolgere i genitori


## 3.7.h.1 Azioni della scuola per coinvolgere i genitori

| Azioni della scuola per coinvolgere i genitori |                              |                           |                         |                         |
|--|------------------------------|---------------------------|-------------------------|-------------------------|
|  |                              | Riferimento Provinciale % | Riferimento Regionale % | Riferimento Nazionale % |
| Validi   | Basso coinvolgimento         | 0                         | 0                       | 0                       |
|  | Medio - basso coinvolgimento | 16,1                      | 13,3                    | 12                      |
|  | Medio - alto coinvolgimento  | 69,4                      | 73,3                    | 76,1                    |
|  | Alto coinvolgimento          | 14,5                      | 13,3                    | 11,9                    |
| Situazione della scuola:<br>PZIC864006         | Alto coinvolgimento          |                           |                         |                         |

| Domande Guida   |
|---|
| In che modo le famiglie sono coinvolte nella definizione dell'offerta formativa?  |
| Ci sono forme di collaborazione con i genitori per la realizzazione di interventi formativi?  |
| La scuola coinvolge i genitori nella definizione del Regolamento d'istituto, del Patto di corresponsabilita' o di altri documenti rilevanti per la vita scolastica? La scuola realizza interventi o progetti rivolti ai genitori (es. corsi, conferenze)? |
| La scuola utilizza strumenti on-line per la comunicazione con le famiglie (es. registro elettronico)?   |

| Punti di Forza (Digitare al max 1500 caratteri)   | Punti di Debolezza (Digitare al max 1500 caratteri)  |
|---|--|
| <b>Le famiglie sono coinvolte nella definizione dell'offerta formativa attraverso il consiglio d'Istituto ed i consigli di classe ed interclasse. I genitori conoscono il POF e partecipano con una buona percentuale di presenze alle attività promosse dalla scuola, Le comunicazioni scuola-famiglia avvengono sia in forma scritta che on-line, sul Registro elettronico.</b> | <b>La scuola non realizza formazione specifica mirata (bullismo, ed. all'affettività,...) rivolta ai genitori.</b> |

**Rubrica di valutazione e Motivazione del giudizio assegnato**

| <b>Rubrica di Valutazione</b>   |  |
|---|--|
| <b>Criterio di qualità: La scuola svolge un ruolo propositivo nella promozione di politiche formative territoriali e coinvolge le famiglie nella definizione dell'offerta formativa.</b>  | <b>Situazione della scuola</b>   |
| La scuola non partecipa a reti e non ha collaborazioni con soggetti esterni, oppure le collaborazioni attivate non hanno una ricaduta per la scuola. La scuola (secondo ciclo) non attiva stage e collegamenti con il mondo del lavoro. La scuola non coinvolge i genitori nel progetto formativo oppure le modalita' di coinvolgimento adottate risultano non efficaci.  | 1 - Molto critica  |
|   | 2 -  |
| La scuola partecipa a reti e/o ha collaborazioni con soggetti esterni, anche se alcune di queste collaborazioni devono essere maggiormente integrate con la vita della scuola. La scuola (secondo ciclo) ha intrapreso percorsi per promuovere stage e inserimenti lavorativi ma in modo occasionale e non sistematico. La scuola coinvolge i genitori a partecipare alle sue iniziative, anche se sono da migliorare le modalita' di ascolto e collaborazione.   | 3 - Con qualche criticita'   |
|   | 4 -  |
| La scuola partecipa a reti e ha collaborazioni con soggetti esterni. Le collaborazioni attivate sono integrate in modo adeguato con l'offerta formativa. La scuola e' coinvolta in momenti di confronto con i soggetti presenti nel territorio per la promozione delle politiche formative. La scuola (secondo ciclo) propone stage e inserimenti lavorativi per gli studenti. La scuola coinvolge i genitori a partecipare alle sue iniziative, raccoglie le idee e i suggerimenti dei genitori.   |  5 - Positiva |
|   | 6 -  |
| La scuola partecipa in modo attivo o coordina reti e ha collaborazioni diverse con soggetti esterni. Le collaborazioni attivate contribuiscono in modo significativo a migliorare la qualita' dell'offerta formativa. La scuola e' un punto di riferimento nel territorio per la promozione delle politiche formative. La scuola (secondo ciclo) ha integrato in modo organico nella propria offerta formativa esperienze di stage e inserimenti nel mondo del lavoro, anche con ricadute nella valutazione del percorso formativo degli studenti. La scuola dialoga con i genitori e utilizza le loro idee e suggerimenti per migliorare l'offerta formativa. Le famiglie partecipano in modo attivo alla vita della scuola e contribuiscono alla realizzazione di iniziative di vario tipo. | 7 - Eccellente   |

**Motivazione del giudizio assegnato**

**La scuola, compatibilmente con le esigenze didattiche, collabora con gli Enti presenti sul territorio per migliorare la qualità dell'offerta formativa; dialoga con i genitori e coglie ogni possibile suggerimento atto a favorire la crescita formativa dei singoli alunni. Le famiglie partecipano in modo attivo alla vita della scuola e contribuiscono alla realizzazione di iniziative di vario tipo: progetti, giochi matematici, partecipazione a concorsi,...**

## 5 Individuazione delle priorit 

### Priorit  e Traguardi

| ESITI DEGLI STUDENTI |  | DESCRIZIONE DELLA PRIORITA' (max 150 caratteri spazi inclusi)   | DESCRIZIONE DEL TRAGUARDO (max 150 caratteri spazi inclusi)  |
|----------------------|--|---|--|
| ■                    | Risultati scolastici                           | Favorire il successo scolastico per prevenire la dispersione  | Aumentare la percentuale di alunni ammessi alla classe successiva nella scuola secondaria di 1 grado   |
|                      | Risultati nelle prove standardizzate nazionali | Potenziare le abilit  LOGICO-LINGUISTICHE in tutte le classi con particolare attenzione per quelle coinvolte nella valutazione nazionale.   | Ridurre le insufficienze del 30% rispetto agli anni precedenti<br>Ridurre la varianza tra le classi parallele  |
| ■                    | Competenze chiave e di cittadinanza            | Favorire l'acquisizione di norme comportamentali civili di riferimento alla Costituzione (identit  personale e relazione con gli altri).  | Ridurre lo svantaggio socio-culturale di provenienza   |
|                      |  | <p>Imparare ad organizzare gli apprendimenti in modo sistematico, autonomo e ordinato (istruzione e formazione proiettata al futuro).</p> <p>Migliorare in particolare le competenze chiave in lingua inglese, in italiano, matematica, competenze digitali</p> | <p>Acquisire metodo di lavoro ed autonomia operativa</p> <p>Acquisire maggiore padronanza nella lingua madre e nella lingua inglese;</p> <p>Applicare il pensiero matematico per risolvere i problemi in situazioni quotidiane, ponendo l'accento sugli aspetti del processo, dell'attivit  e della conoscenza</p> <p>Usare in modo consapevole le nuove tecnologie;</p> |

Motivare la scelta delle priorit  sulla base dei risultati dell'autovalutazione (max 1500 caratteri spazi inclusi)

A seguito della lettura dei risultati delle prove standardizzate, si evince una carenza nei nuclei tematici concernenti la comprensione del testo e la riflessione linguistica per le prove di Italiano, numeri, spazio e figura per le prove di Matematica. Pertanto, gli intenti comuni sono quelli di intervenire con le strategie adeguate ed individualizzate al fine di migliorare la qualit  dell'insegnamento-apprendimento e consentire a tutti gli alunni il conseguimento degli obiettivi disciplinari. Dal punto di vista della "crescita della persona",   necessario far acquisire il senso delle regole per s , per gli altri e per il contesto, nel quale vivono ed operano confrontandosi

**Obiettivi di processo**

| AREA DI PROCESSO |   | DESCRIZIONE DELL'OBIETTIVO DI PROCESSO (max 150 caratteri spazi inclusi)  |
|------------------|---|---|
| ■                | Curricolo, progettazione e valutazione        | <p><b>Incrementare gli incontri di lavoro per dipartimenti</b></p> <p><b>Effettuare una progettazione didattica per ambiti disciplinari in modo condiviso.</b></p> <p><b>Elaborare un curricolo verticale partendo dai documenti ministeriali</b></p> <p><b>Promuovere il raggiungimento delle competenze chiave attraverso tutte le discipline</b></p> |
| ■                | Ambiente di apprendimento                     | <p><b>Favorire le attività laboratoriali e di gruppo in tutte le discipline, con particolare attenzione per l'italiano e la matematica).</b></p> <p><b>Incentivare l'utilizzo di modalità didattiche innovative (LIM).</b></p>  |
| ■                | Inclusione e differenziazione                 | <p><b>Promuovere e attuare interventi didattici personalizzati (sempre più mirati) per gli alunni BES, con svantaggio socio-economico e culturale.</b></p> <p><b>Formare le classi (compatibilmente con la scelta del tempo scuola) in modo equo ed eterogeneo.</b></p>   |
| ■                | Continuità e orientamento                     | <p><b>Costruire percorsi orientativi strategici con il supporto di esperti esterni provenienti da Agenzie di formazione.</b></p> <p><b>Monitorare i risultati degli studenti nel passaggio da un ordine di scuola all'altro.</b></p>  |
| ■                | Sviluppo e valorizzazione delle risorse umane | <p><b>Individuare iniziative formative che abbiano ricadute positive sulle attività scolastiche.</b></p>  |

|   |   |   |
|---|---|---|
| ■ | Inclusione e differenziazione                             | <b>Promuovere e attuare interventi didattici personalizzati (sempre più mirati) per gli alunni BES con svantaggio socioeconomico e culturale.<br/>Formare le classi in modo equo-eterogeneo.</b>  |
| ■ | Continuità e orientamento                                 | <b>Costruire percorsi orientativi strategici con il supporto di esperti esterni provenienti da Agenzie di formazione.<br/>Monitorare i risultati degli studenti nel passaggio dalla scuola dell'infanzia alla scuola primaria e dalla primaria a quella secondaria.</b> |
|   | Orientamento strategico e organizzazione della scuola     |   |
| ■ | Sviluppo e valorizzazione delle risorse umane             | <b>Potenziare la formazione del personale</b>   |
|   | Integrazione con il territorio e rapporti con le famiglie |   |

**Indicare in che modo gli obiettivi di processo possono contribuire al raggiungimento delle priorità (max 1500 caratteri spazi inclusi)**

**La scuola attua progetti interdisciplinari di integrazione ed inclusione (CLIL, rinforzo/potenziamento, lavori di gruppo, scrittura creativa,  $\pi$ day, ed. cittadinanza, all'affettività,...) che consentono ad ogni alunno di esprimere al meglio le proprie risorse. Le programmazioni vengono adeguate alle esigenze dei ragazzi che hanno fatto rilevare qualche disagio (PdP) e garantiscono l'apprendimento dei contenuti necessari e l'acquisizione di maggiore autostima. Tuttavia, per ottimizzare i risultati, ci sarebbe necessità di formazione specifica del personale docente.**

**Per ciò che riguarda, la formazione delle classi, laddove possibile, viene rispettato il criterio dell'eterogeneità; prioritaria rimane la scelta del tempo-scuola da parte delle famiglie.**