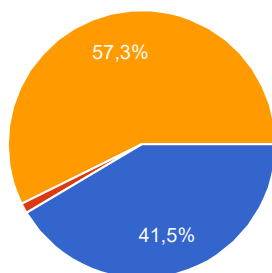


# 164 risposte

[Vedi tutte le risposte](#)
[Pubblica i dati di analisi](#)

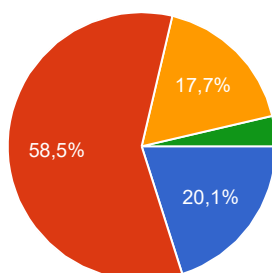
## Riepilogo

### 1. Quale plesso dell'I.C.S.1 di Lavello frequenti?



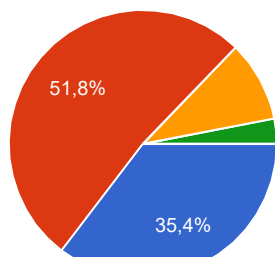
Primaria Matteotti	<b>68</b>	41.5%
Primaria S. Anna	<b>2</b>	1.2%
Secondaria di primo grado - Matteotti	<b>94</b>	57.3%

### 2. Come valuti il tuo rapporto con il personale di segreteria?



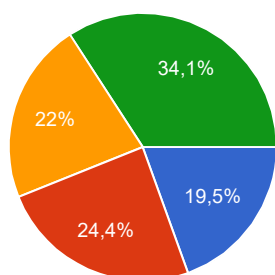
Ottimo	<b>33</b>	20.1%
Buono	<b>96</b>	58.5%
Soddisfacente	<b>29</b>	17.7%
Non soddisfacente	<b>6</b>	3.7%

### 2. Come valuti il tuo rapporto con il personale ausiliario (collaboratori)?



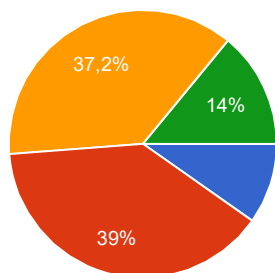
Buono	<b>53</b>	51.8%
Soddisfacente	<b>16</b>	9.8%
Non soddisfacente	<b>5</b>	3%

**3. Quale giudizio dai sulla funzionalità della palestra e delle sue attrezzature?**



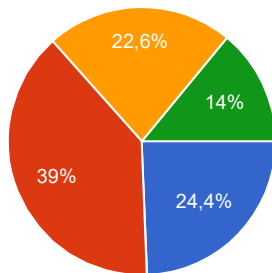
Ottimo	<b>32</b>	19.5%
Buono	<b>40</b>	24.4%
Soddisfacente	<b>36</b>	22%
Non soddisfacente	<b>56</b>	34.1%

**4. Quale giudizio dai sulla funzionalità della mensa scolastica?**



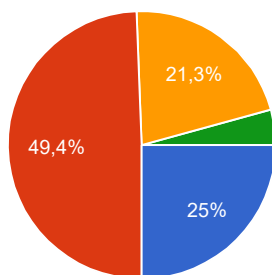
Ottimo	<b>16</b>	9.8%
Buono	<b>64</b>	39%
Soddisfacente	<b>61</b>	37.2%
Non soddisfacente	<b>23</b>	14%

**5. Quale giudizio dai sulla funzionalità dell'aula di informatica?**



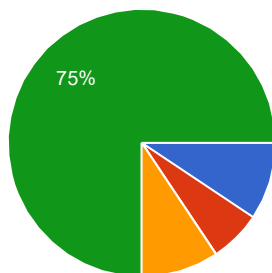
Ottimo	<b>40</b>	24.4%
Buono	<b>64</b>	39%
Soddisfacente	<b>37</b>	22.6%
Non soddisfacente	<b>23</b>	14%

**6. Quale giudizio dai sull'organizzazione complessiva della scuola?**



Ottimo	<b>41</b>	25%
Buono	<b>81</b>	49.4%
Soddisfacente	<b>35</b>	21.3%
Non soddisfacente	<b>7</b>	4.3%

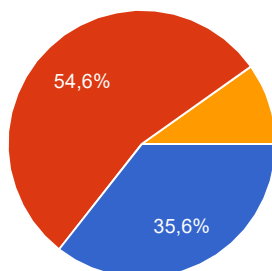
**7. Fra ciò che non va in questo Istituto quale aspetto andrebbe in primo luogo migliorato?**



Offerta formativa	<b>15</b>	9.4%
Gestione complessiva	<b>10</b>	6.3%

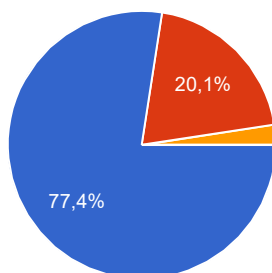
Rapporti fra docenti e studenti	<b>15</b>	9.4%
Strutture (laboratori, palestra...)	<b>120</b>	75%

### 8. Di solito in classe sei...



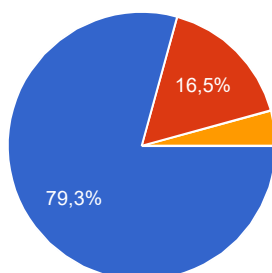
Sereno	<b>58</b>	35.6%
Partecipe	<b>89</b>	54.6%
Poco partecipe	<b>16</b>	9.8%

### 9. Ti senti ben accolto dai tuoi compagni?



dalla maggior parte di loro	<b>127</b>	77.4%
da pochi di loro	<b>33</b>	20.1%
da nessuno di loro	<b>4</b>	2.4%

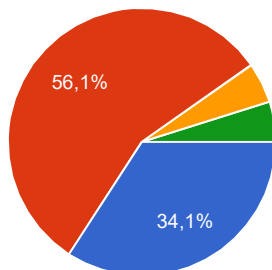
### 10. Ti senti ben accolto dai tuoi insegnanti?



dalla maggior parte di loro	<b>130</b>	79.3%
-----------------------------	------------	-------

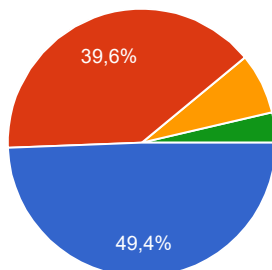
da pochi di loro     **27**    16.5%  
 da nessuno di loro    **7**     4.3%

**11. In che misura ti ritieni soddisfatto per quanto riguarda il rapporto docenti-alunni?**



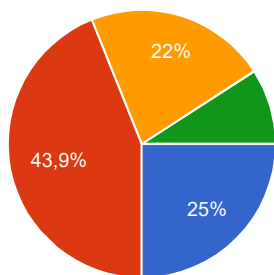
Molto     **56**    34.1%  
 Abbastanza    **92**    56.1%  
 Poco        **8**     4.9%  
 Per nulla    **8**     4.9%

**12. In che misura ti ritieni soddisfatto per quanto riguarda la chiarezza nella spiegazione delle lezioni?**

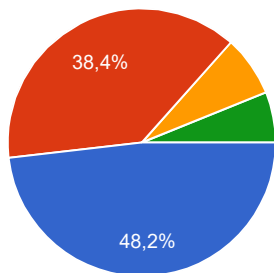


Molto     **81**    49.4%  
 Abbastanza    **65**    39.6%  
 Poco        **12**    7.3%  
 Per nulla    **6**     3.7%

**13. In che misura ti ritieni soddisfatto per quanto riguarda la modalità di assegnazione dei compiti per casa?**

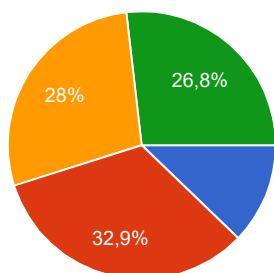


**14. Sei soddisfatto della valutazione da parte dei tuoi insegnanti?**



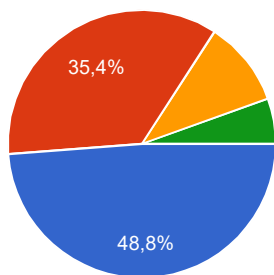
Molto	<b>79</b>	48.2%
Abbastanza	<b>63</b>	38.4%
Poco	<b>12</b>	7.3%
Per nulla	<b>10</b>	6.1%

**15. Sei d'accordo con la seguente affermazione: "Le richieste degli studenti non vengono ascoltate"?**



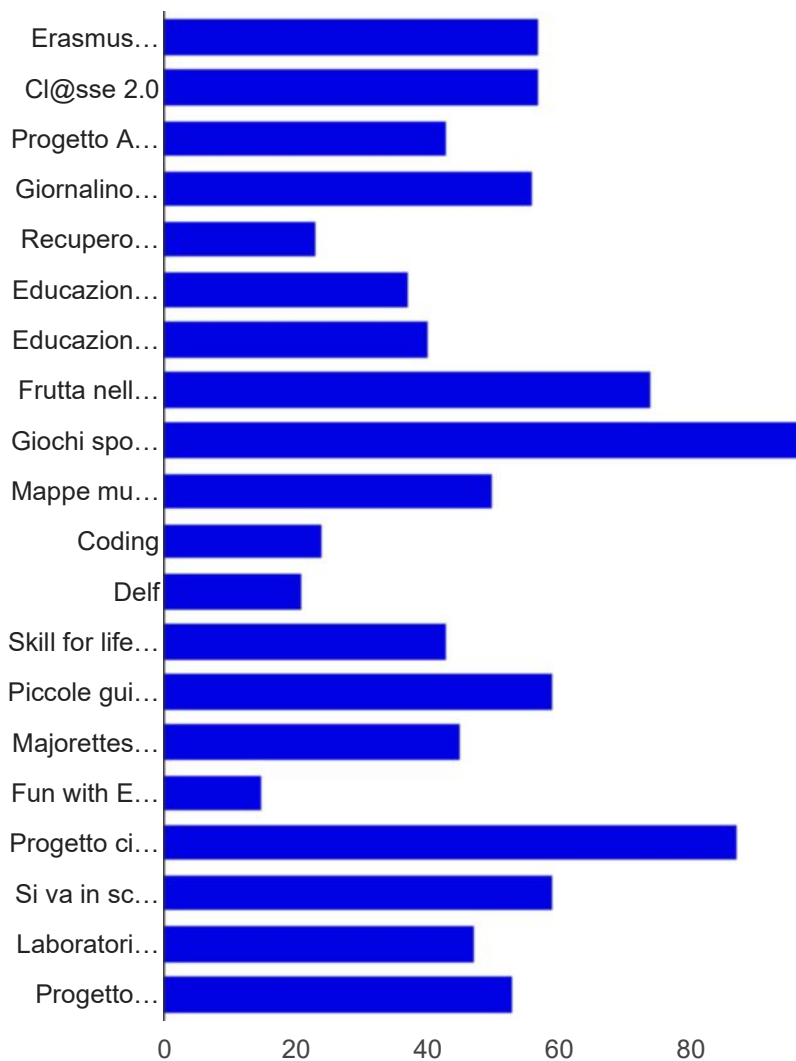
Molto	<b>20</b>	12.2%
Abbastanza	<b>54</b>	32.9%
Poco	<b>46</b>	28%
Per nulla	<b>44</b>	26.8%

**16. Secondo te le attività extracurricolari (Progetti, attività culturali, attività sportive, ecc.) siano utili alla tua formazione?**



Molto	<b>80</b>	48.8%
Abbastanza	<b>58</b>	35.4%
Poco	<b>17</b>	10.4%
Per nulla	<b>9</b>	5.5%

### 17. Quali progetti ti sono piaciuti di più?



Erasmus Plus	<b>57</b>	34.8%
Cl@sse 2.0	<b>57</b>	34.8%
Progetto Accoglienza	<b>43</b>	26.2%
Giornalino scolastico	<b>56</b>	34.1%
Recupero e potenziamento della lingua italiana e di Matematica	<b>23</b>	14%
Educazione alla legalità	<b>37</b>	22.6%
Educazione alla scuola	<b>40</b>	24.4%
Frutta nelle scuole	<b>74</b>	45.1%
Giochi sportivi studenteschi e attività sportiva scolastica	<b>97</b>	59.1%
Mappe multimediali e Power Point	<b>50</b>	30.5%
Coding	<b>24</b>	14.6%
Delf	<b>21</b>	12.8%
Skill for life (esame TRINITY)	<b>43</b>	26.2%
Piccole guide turistiche	<b>59</b>	36%
Majorettes e sbandieratori	<b>45</b>	27.4%
Fun with English (progetto di lingua inglese - scuola infanzia - scuola primaria)	<b>15</b>	9.1%
Progetto cinema	<b>87</b>	53%
Si va in scena: facciamo teatro	<b>59</b>	36%
Laboratorio di ceramica	<b>47</b>	28.7%
Progetto Musica - Scuola Primaria	<b>53</b>	32.3%

## Grazie per la collaborazione

## Numero di risposte giornaliere

