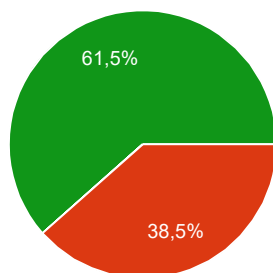


39 risposte

[Vedi tutte le risposte](#)
[Pubblica i dati di analisi](#)

Riepilogo

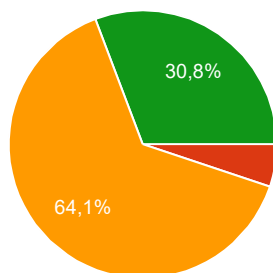
1. In quale plesso dell'I.C.S.1 di Lavello lavori?



| | | |
|---------------------------------------|-----------|-------|
| Infanzia | 0 | 0% |
| Primaria Matteotti | 15 | 38.5% |
| Primaria S. Anna | 0 | 0% |
| Secondaria di primo grado - Matteotti | 24 | 61.5% |

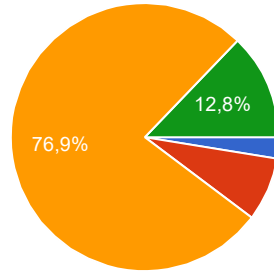
SEZIONE A - GLI SPAZI DELLA SCUOLA

2. Gli spazi della scuola sono puliti?



| | | |
|------------|-----------|-------|
| Per nulla | 0 | 0% |
| Poco | 2 | 5.1% |
| Abbastanza | 25 | 64.1% |
| Molto | 12 | 30.8% |

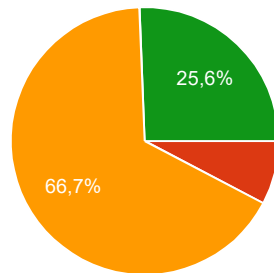
3. Gli spazi della scuola sono accoglienti?



| | | |
|------------|-----------|-------|
| Per nulla | 1 | 2.6% |
| Poco | 3 | 7.7% |
| Abbastanza | 30 | 76.9% |
| Molto | 5 | 12.8% |

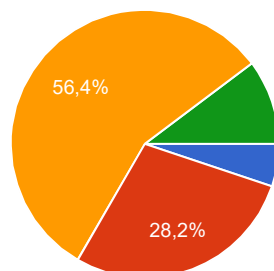
SEZIONE B - DIDATTICA

4. Sono soddisfatto dei risultati conseguiti dai miei studenti?



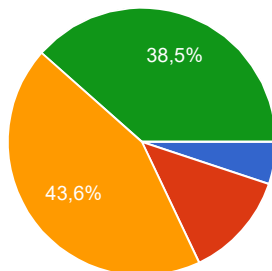
| | | |
|------------|-----------|-------|
| Per nulla | 0 | 0% |
| Poco | 3 | 7.7% |
| Abbastanza | 26 | 66.7% |
| Molto | 10 | 25.6% |

5. Nelle classi in cui lavoro c'è un giusto equilibrio tra i tempi dedicati alle discipline curricolari e quelli dedicati alle attività progettuali?



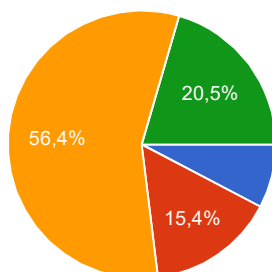
| | | |
|------------|-----------|-------|
| Per nulla | 2 | 5.1% |
| Poco | 11 | 28.2% |
| Abbastanza | 22 | 56.4% |
| Molto | 4 | 10.3% |

6. Nelle classi in cui lavoro c'è una reale collaborazione tra i docenti del C. di C.?



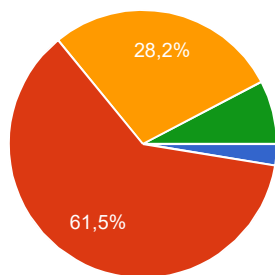
| | | |
|------------|-----------|-------|
| Per nulla | 2 | 5.1% |
| Poco | 5 | 12.8% |
| Abbastanza | 17 | 43.6% |
| Molto | 15 | 38.5% |

7. Riesco a pianificare con i colleghi i compiti assegnati agli alunni a casa?



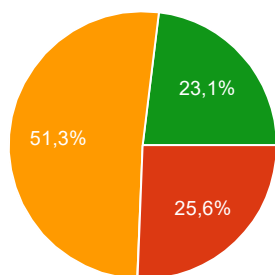
| | | |
|------------|-----------|-------|
| Per nulla | 3 | 7.7% |
| Poco | 6 | 15.4% |
| Abbastanza | 22 | 56.4% |
| Molto | 8 | 20.5% |

8. Utilizzo i laboratori e/o le aule speciali presenti nell'Istituto?



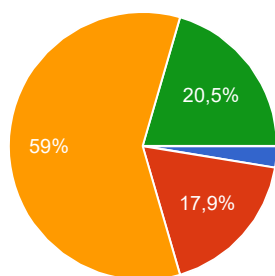
Molto **3** 7.7%

9. Utilizzo tecnologie informatiche nella mia didattica?



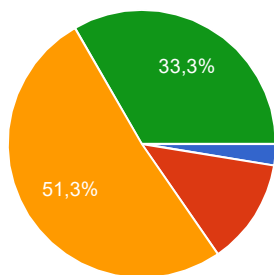
Per nulla **0** 0%
 Poco **10** 25.6%
 Abbastanza **20** 51.3%
 Molto **9** 23.1%

10. Quanto emerso nelle riunioni collegiali contribuisce ad orientare positivamente le mie scelte didattiche?



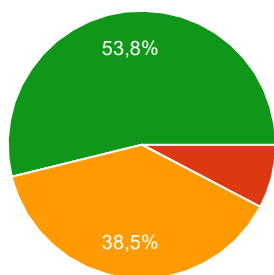
Per nulla **1** 2.6%
 Poco **7** 17.9%
 Abbastanza **23** 59%
 Molto **8** 20.5%

11. Elaboro la mia progettazione adeguandola alle decisioni prese collegialmente?



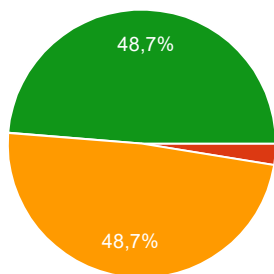
| | | |
|------------|-----------|-------|
| Per nulla | 1 | 2.6% |
| Poco | 5 | 12.8% |
| Abbastanza | 20 | 51.3% |
| Molto | 13 | 33.3% |

12. Verifico la corrispondenza tra progettazione e risultati?



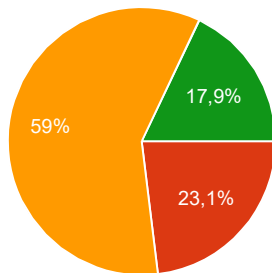
| | | |
|------------|-----------|-------|
| Per nulla | 0 | 0% |
| Poco | 3 | 7.7% |
| Abbastanza | 15 | 38.5% |
| Molto | 21 | 53.8% |

13. Riformulo la progettazione alla luce dei risultati verificati?



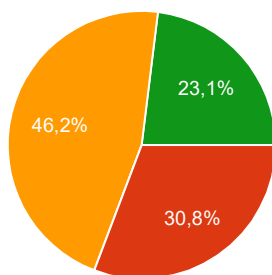
| | | |
|------------|-----------|-------|
| Per nulla | 0 | 0% |
| Poco | 1 | 2.6% |
| Abbastanza | 19 | 48.7% |
| Molto | 19 | 48.7% |

14. La scuola mi fornisce adeguate occasioni di scambio e confronto?



| | | |
|------------|-----------|-------|
| Per nulla | 0 | 0% |
| Poco | 9 | 23.1% |
| Abbastanza | 23 | 59% |
| Molto | 7 | 17.9% |

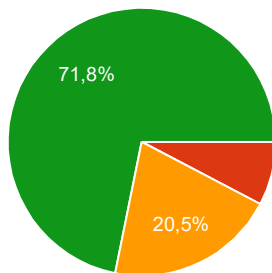
15. La scuola mi fornisce occasioni di formazione?



| | | |
|------------|-----------|-------|
| Per nulla | 0 | 0% |
| Poco | 12 | 30.8% |
| Abbastanza | 18 | 46.2% |
| Molto | 9 | 23.1% |

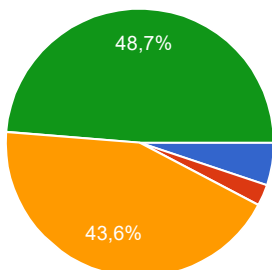
SEZIONE C - SFERA RELAZIONALE

16. Il rapporto instaurato con i miei colleghi è cordiale e sereno?



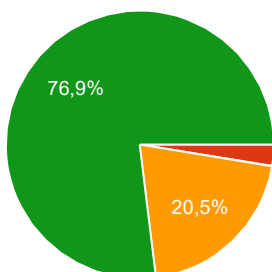
| | | |
|------------|-----------|-------|
| Per nulla | 0 | 0% |
| Poco | 3 | 7.7% |
| Abbastanza | 8 | 20.5% |
| Molto | 28 | 71.8% |

17. C'è spirito di collaborazione fra colleghi?



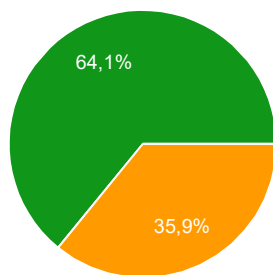
| | | |
|------------|-----------|-------|
| Per nulla | 2 | 5.1% |
| Poco | 1 | 2.6% |
| Abbastanza | 17 | 43.6% |
| Molto | 19 | 48.7% |

18. Il rapporto instaurato con il personale ATA è positivo?



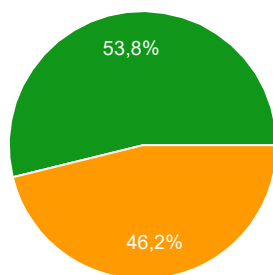
| | | |
|------------|-----------|-------|
| Per nulla | 0 | 0% |
| Poco | 1 | 2.6% |
| Abbastanza | 8 | 20.5% |
| Molto | 30 | 76.9% |

19. Il dirigente scolastico è disponibile a sostenere ed a trovare soluzioni ad esigenze relative a problematiche familiari, di salute o di altra natura?



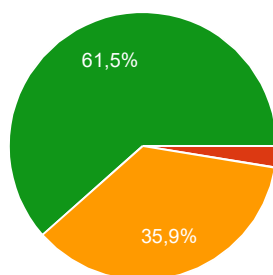
Molto 25 64.1%

20. E' facile incontrare il dirigente scolastico?



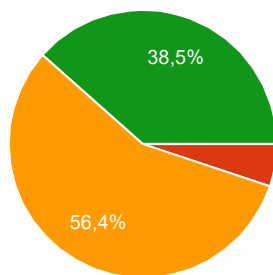
Per nulla 0 0%
 Poco 0 0%
 Abbastanza 18 46.2%
 Molto 21 53.8%

21. Il dirigente scolastico mi ascolta in relazione alle mie problematiche?



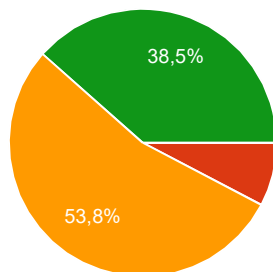
Per nulla 0 0%
 Poco 1 2.6%
 Abbastanza 14 35.9%
 Molto 24 61.5%

22. Il dirigente scolastico è capace di mediare tra docente e alunno?



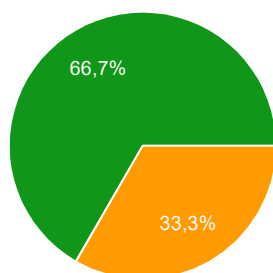
| | | |
|------------|-----------|-------|
| Per nulla | 0 | 0% |
| Poco | 2 | 5.1% |
| Abbastanza | 22 | 56.4% |
| Molto | 15 | 38.5% |

23. Il dirigente scolastico è capace di mediare tra docente e genitore?



| | | |
|------------|-----------|-------|
| Per nulla | 0 | 0% |
| Poco | 3 | 7.7% |
| Abbastanza | 21 | 53.8% |
| Molto | 15 | 38.5% |

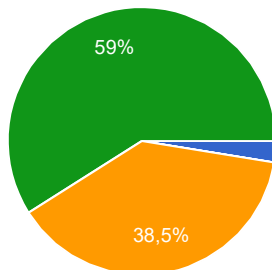
24. Il rapporto instaurato con gli allievi è positivo?



| | | |
|------------|-----------|-------|
| Per nulla | 0 | 0% |
| Poco | 0 | 0% |
| Abbastanza | 13 | 33.3% |
| Molto | 26 | 66.7% |

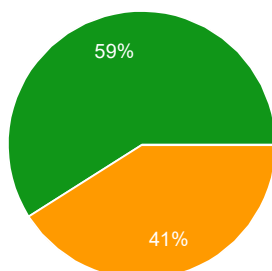
SEZIONE D- ORGANIZZAZIONE E FUNZIONAMENTO DELLA SCUOLA

25. I servizi di segreteria funzionano bene?



| | | |
|------------|-----------|-------|
| Per nulla | 1 | 2.6% |
| Poco | 0 | 0% |
| Abbastanza | 15 | 38.5% |
| Molto | 23 | 59% |

26. Il personale ATA collabora per garantire il buon funzionamento della scuola?



| | | |
|------------|-----------|-----|
| Per nulla | 0 | 0% |
| Poco | 0 | 0% |
| Abbastanza | 16 | 41% |
| Molto | 23 | 59% |

Grazie per la collaborazione

Numero di risposte giornaliere

